

Геометрические тела и плоские фигуры

Автор: учитель математики Черепанова Галина Федоровна

Урок математики в 6-9 классе СКК 8 вида


МОУ Курашимская СОШ

Алгоритм работы

1. Задание 1. Кроссворд (думай, отгадывай, составляй). Слайд 3-11
2. Задание 2. Начерти в тетради. Слайд 13
3. Задание 3. Найди лишний геометрический термин. Слайд 14
4. Задание 4. Определи названия геометрических тел и их элементов.
Слайд 15
5. Задание 5. Найди лишнюю фигуру в каждом ряду. Слайд 16
6. Задание 6.Рассмотри фигуры и напиши их названия в тетради.
Слайд 17
7. Задание 7. Заполни таблицу. Слайд 18

Задание 1

Кроссворд. Дай названия фигурам.
Обрати внимание на выделенные буквы.




треу**г**ольник





Ограниченная с двух сторон


Отрезок



Окружность




Ломаная линия



**инструмент,
с помощью которого
мы строим различные
геометрические фигуры**


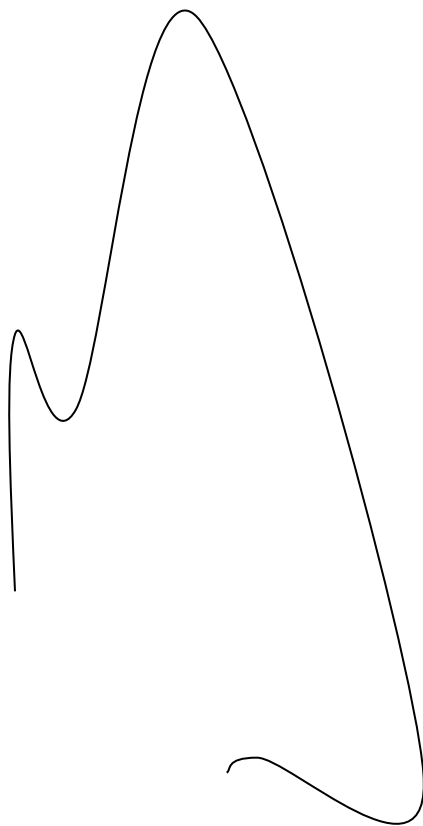
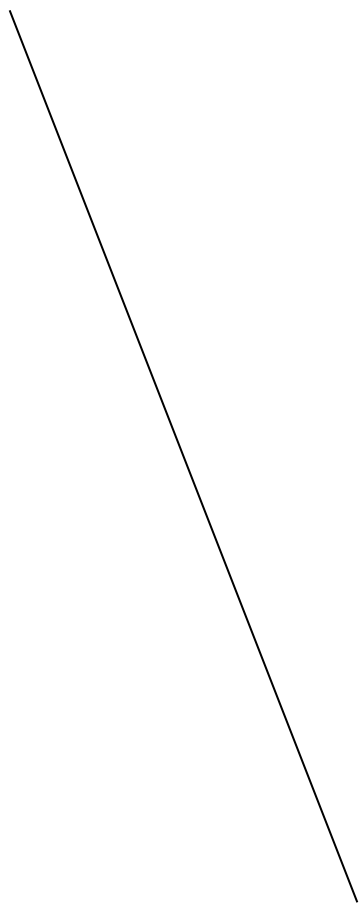
линейка




Квадрат



прямоугольник



Это **ли**нии



Кривая линия

ГЕОМЕТРИЯ

2. Задание 2 Начертить фигуры, у которых:

- 4 стороны, 4 угла, все стороны равны
- 4 стороны, 4 угла, все углы прямые
- границу круга
- закрасить внутреннюю часть фигур

3.

Задание 3

Какой термин здесь лишний и почему ?

треугольник

линия

куб


отрезок

круг

квадрат

радиус

4. Задание 4 Определи названия тел и их элементов.



Куб




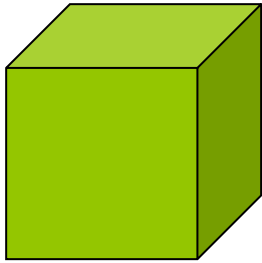
Параллелепипед

<u>Грань</u>	<u>-6</u>
<u>Ребро</u>	<u>-12</u>
<u>Вершина</u>	<u>-8</u>




Задание 5

Найди лишнюю фигуру в каждом ряду.




1



2

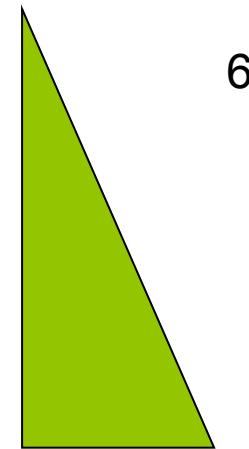
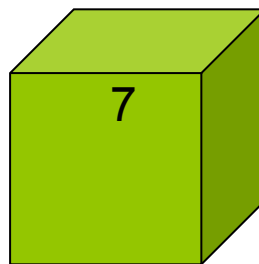

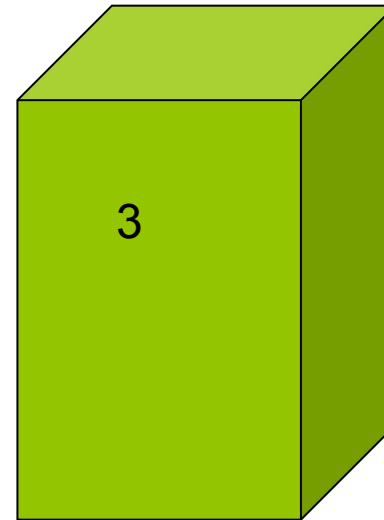
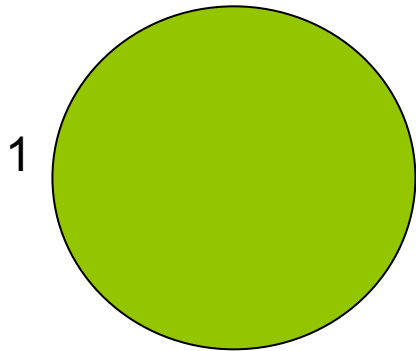


3



Задание 6

Рассмотри и напиши в тетради названия фигур.



Задание 7

Заполни таблицу, используя названия геометрических фигур.

Геометрические тела

Плоские геометрические фигуры

Используй термины:

квадрат, шар, куб, прямоугольник, круг,
параллелепипед, треугольник, цилиндр.

Домашнее задание:

С помощью различных геометрических фигур и тел создать город будущего



Выполнял ученик 8 СК класса Черных Артем