

Давайте поиграем!

Конструктор

1 класс

Автор работы:

Курова Татьяна Владимировна

учитель начальных классов

МОУ СОШ №1


г. Камешково

Владимирской области



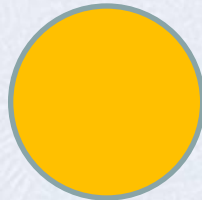
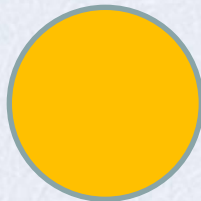
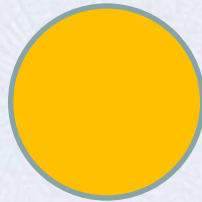
Гномик и домик

Взял треугольник и квадрат,
Из них построил домик.
И этому я очень рад:
Теперь живет там гномик.





Машина

Квадрат, прямоугольник, круг,
Еще прямоугольник и два круга...
И будет очень рад мой друг:
Машину ведь построил я для друга.





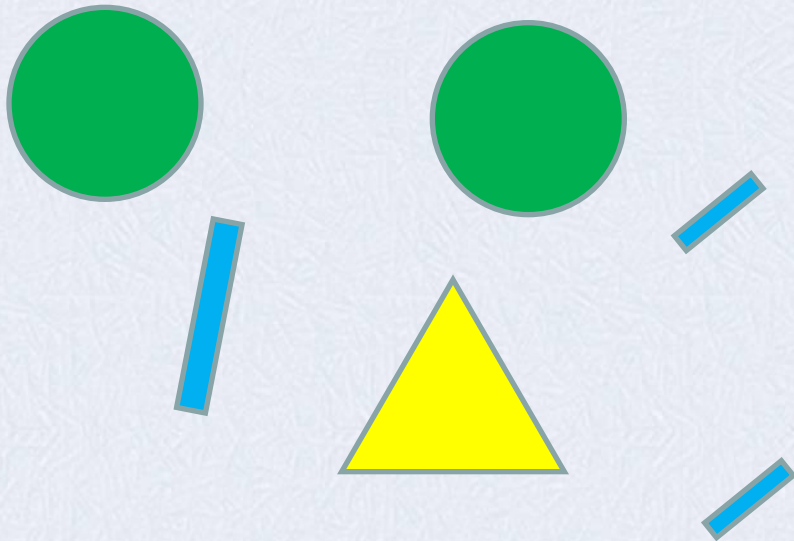
Ёлочка

Я взял три треугольника
И палочку-иглочку.
Их положил легонько я
И получил вдруг елочку.



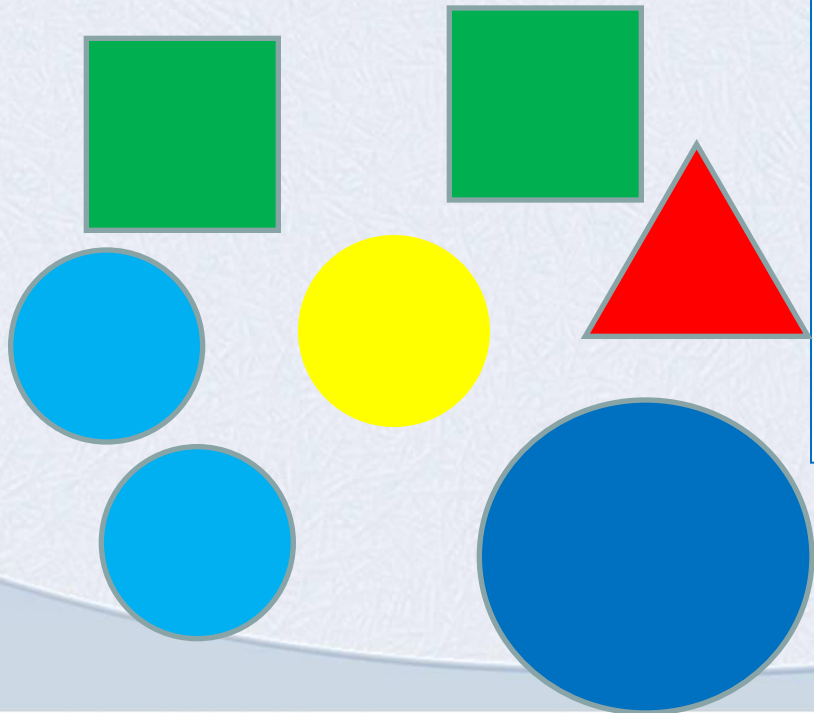
Велосипед

Вначале выбери два круга-колеса,
А между ними помести-ка треугольник.
Из палок сделай руль. И что за чудеса –
Велосипед стоит. Теперь катайся, школьник!




Весёлый чудачок

Мы поставим два квадрата,
А потом огромный круг.
А потом еще три круга,
Треугольный колпачок.
Вот и вышел развеселый
чудачок.





Часы

Вышли мышки как-то раз
Поглядеть, который час.
Раз, два, три, четыре -
Мыши дернули за гири.. .
Вдруг раздался страшный звон,
Убежали мышки вон.



Солнце и подсолнух


Желтое солнце на землю глядит,
Желтый подсолнух за солнцем следит.



Молодцы!



А теперь, ребята, оглядитесь
вокруг, пофантазируйте и
сложите свои предметы из
геометрических фигурок!



Интернет-ресурсы

<http://stat17.privet.ru/lr/092f92621eb06ced8027627792fd6a07> - ГНОМИК

http://img-fotki.yandex.ru/get/5902/34907849.40/0_83912_3df03df3_XL - ДОМИК

http://www.vv-toys.ru/upload/shop_4/1/4/2/item_1425/shop_items_catalog_image1425.jpg - машина

http://prazdnichkek.info/uploads/posts/2010-04/1271787461_img052.jpg - елка

http://www.webdesign.org/img_articles/9706/bicycle_28.jpg - велосипед

<http://papus666.narod.ru/clipart/p/pods/pods13.png> - подсолнух

http://www.megabomba.com.ua/images/Kloun_big.jpg - чудачок

<http://www.kuckucksuhr.net/products/tu-360-q.jpg> - часы

<http://img3.proshkolu.ru/content/media/pic/std/2000000/1758000/1757348-d610befe43c33d02.jpg> - СОЛНЫШКО

Н.И.Касабуцкий. Математические игры для детей «Давайте поиграем». Москва «Просвещение» 1991год

В.В. Цвынтарный. Играем пальчиками и развиваем речь. С-пб., 1996.

Автор шаблона:

Ранько Елена Алексеевна
учитель начальных классов
МАОУ лицей №21
г. Иваново

