


# «Прищепки с цифрами»



Как правило, дети с большим энтузиазмом готовы осваивать что-то новое, решать более сложные задачи, но далеко не все готовы с таким же желанием повторять пройденный материал.

Игра «Прищепки с цифрами» станет вашими помощником в закреплении математических знаний у детей: с ними удобно и быстро выполнять задания на счёт, определять какое из чисел «больше или меньше», находить и называть соседей чисел, решать примеры на сложение и вычитание.

# Игра «Прищепки с цифрами»



**Цель:** Упражнять детей в счете до 10.

**Задачи:**




**Формирование представлений о числовом ряде**

**Развитие умения:**

- устанавливать последовательность чисел в ряду
- вести счет в прямом и обратном порядке;
- называть соседей числа;
- определять большее и меньшее число;
- решать и составлять примеры на сложение и вычитание
- развивать мелкую моторику рук




**-Материал: Набор карточек: с цифрами, с знаками сравнения, с арифметическими знаками.**  
**-2 набора прищепок с цифрами**



## Игра «Найди пропущенные числа»

Играют 1 или 2 человека

Дети должны определить какая цифра пропущена и с помощью цифр на прищепках заполнить пропуски.






## Игра «Больше - меньше, равно»

Ведущий выставляет на карточку цифру, ребенок прочитав получившуюся запись должен подобрать соответствующую цифру: «6 меньше 7», «4 больше 5», «2 равно 2»

**Правило:** Знак читаем по отношению к числу которое стоит слева.



## Игры «Реши пример»

Ведущий выставляет пример, ребенок читает запись, решает пример и находит прищепку с нужной цифрой.

