

ТЕМА:
УСТНЫЙ СЧЁТ НА УРОКАХ МАТЕМАТИКИ В ПРЕДЕЛАХ 10
(1 КЛАСС)

Игра «СОБЕРИ УРОЖАЙ»

Цель:

материал может быть использован:

- ✓ для усвоения приёмов сложения и вычитания,
- ✓ для закрепления употребления пространственных понятий (слева от числа..., справа от числа...),
- ✓ предусмотрена работа на опережение материала (составление двузначных чисел, назвать предыдущее, последующее),
- ✓ для развития логического мышления, сообразительности, внимания, памяти.

АВТОР:

**КУЗНЕЦОВА ЕЛЕНА ЮРЬЕВНА,
г.САТКА, МОУ СОШ № 11**

Ход игры:

СЛАЙД РАЗДЕЛЁН НА СЕКТОРЫ,
ОДИН ИЗ КОТОРЫХ НУЖНО ВЫБРАТЬ.
В ПРОЦЕССЕ ИГРЫ НУЖНО
ВНИМАТЕЛЬНО ЧИТАТЬ И ВЫПОЛНЯТЬ
ЗАДАНИЯ.




ЩЁЛКНИ МЫШКОЙ ПО КНОПКЕ НИЖЕ СЕКТОРА (СОГЛАСНО
НУМЕРАЦИИ)


ОТВЕТЬ НА ВОПРОС ИГРЫ

КЛИКНИ МЫШКОЙ ВОЗВРАТ (В УГЛУ)

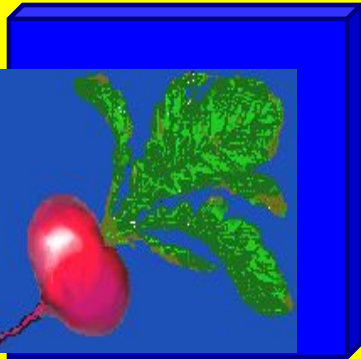
КЛИКНИ МЫШКОЙ, И ПРЕДМЕТ ПОПАДЁТ В КОРЗИНУ

ПО ПРОХОЖДЕНИИ ВСЕХ СЕКТОРОВ КЛИКНИ МЫШКОЙ (В
УГЛУ)






1




4



7




2



5




8




3



6



9



10



СОСТАВ
ЧИСЛА


3

6

7

2


4



СОСТАВЬ ВСЕ ВОЗМОЖНЫЕ ЧИСЛА,
НАЗОВИ ПРЕДЫДУЩЕЕ, ПОСЛЕДУЮЩЕЕ


8

6



ВСТАВЬ ЧИСЛО,
НАЗОВИ «СОСЕДЕЙ» СЛЕВА И СПРАВА

1 2  4 5  7 8






НАЗОВИ ПОСЛЕДУЮЩЕЕ

7

4

6



СОСТАВ
ЧИСЛА


4

3

8

2


5



СОСТАВЬ ВСЕ ВОЗМОЖНЫЕ ЧИСЛА,
НАЗОВИ ПРЕДЫДУЩЕЕ, ПОСЛЕДУЮЩЕЕ

1

5






НАЗОВИ ПРЕДЫДУЩЕЕ

3

8

5



СОСТАВ
ЧИСЛА


3

7

9

5


4



**СОСТАВЬ
ЧИСЛА**

3

4



ВСТАВЬ ЧИСЛО,
НАЗОВИ «СОСЕДЕЙ» СЛЕВА И СПРАВА

1



3

4

5

6



9

