

**ТЕМА:**  
УСТНЫЙ СЧЁТ НА УРОКАХ МАТЕМАТИКИ В ПРЕДЕЛАХ 10  
(1 КЛАСС)

**Игра «СОБЕРИ УРОЖАЙ»**

**Цель:**

материал может быть использован:

- ✓ для усвоения приёмов сложения и вычитания,
- ✓ для закрепления употребления пространственных понятий (слева от числа..., справа от числа...),
- ✓ предусмотрена работа на опережение материала (составление двузначных чисел, назвать предыдущее, последующее),
- ✓ для развития логического мышления, сообразительности, внимания, памяти.

**АВТОР:**

**КУЗНЕЦОВА ЕЛЕНА ЮРЬЕВНА,  
г.САТКА, МОУ СОШ № 11**

**Ход игры:**

СЛАЙД РАЗДЕЛЁН НА СЕКТОРЫ,  
ОДИН ИЗ КОТОРЫХ НУЖНО ВЫБРАТЬ.  
В ПРОЦЕССЕ ИГРЫ НУЖНО  
ВНИМАТЕЛЬНО ЧИТАТЬ И ВЫПОЛНЯТЬ  
ЗАДАНИЯ.




ЩЁЛКНИ МЫШКОЙ ПО КНОПКЕ НИЖЕ СЕКТОРА (СОГЛАСНО  
НУМЕРАЦИИ)


ОТВЕТЬ НА ВОПРОС ИГРЫ

КЛИКНИ МЫШКОЙ ВОЗВРАТ (В УГЛУ)


КЛИКНИ МЫШКОЙ, И ПРЕДМЕТ ПОПАДЁТ В КОРЗИНУ

ПО ПРОХОЖДЕНИИ ВСЕХ СЕКТОРОВ КЛИКНИ МЫШКОЙ (В  
УГЛУ)







1




4



7




2



5




8




3



6



9



10



СОСТАВ  
ЧИСЛА


3

6

7

2


4



СОСТАВЬ ВСЕ ВОЗМОЖНЫЕ ЧИСЛА,  
НАЗОВИ ПРЕДЫДУЩЕЕ, ПОСЛЕДУЮЩЕЕ

8

6



ВСТАВЬ ЧИСЛО,  
НАЗОВИ «СОСЕДЕЙ» СЛЕВА И СПРАВА

1

2




4

5



7

8




НАЗОВИ ПОСЛЕДУЮЩЕЕ



7

4

6



СОСТАВ  
ЧИСЛА






СОСТАВЬ ВСЕ ВОЗМОЖНЫЕ ЧИСЛА,  
НАЗОВИ ПРЕДЫДУЩЕЕ, ПОСЛЕДУЮЩЕЕ

5

1




НАЗОВИ ПРЕДЫДУЩЕЕ

3

8

5



СОСТАВ  
ЧИСЛА


3

7

9

5


4



**СОСТАВЬ  
ЧИСЛА**

**3**

**4**



ВСТАВЬ ЧИСЛО,  
НАЗОВИ «СОСЕДЕЙ» СЛЕВА И СПРАВА

1



3

4

5

6



9

