



«Летний марафон
интерактивных
презентаций»


МЕТКИЙ СТРЕЛКОВЫЙ НА 6

Интерактивный тренажёр создан с
применением технологического приёма
«Точно в цель»

Автор приёма: Г.О. Аствацатуров

Подготовила:
Щевелева Светлана Геннадьевна,
учитель КГБОУ «Рубцовская
общеобразовательная школа-
интернат №1»





ПРАВИЛА

ИГРА
Игра «**Меткий стрелок**» поможет выучить таблицу умножения на 6. На каждом слайде есть мишень с примером и звёзды с ответами. Нужно делать выстрел мышкой по правильному ответу, и тогда появится стрелка- переход на следующий слайд. Звезды падают, и надо успеть, пока они не исчезли.
Желаю успеха!

СТАРТ


$$6 \times 4$$
$$4$$


$$6 \times 4$$
$$= 24$$




$$6 \times 7$$
$$7$$


$$6 \times 7$$
$$= 42$$





$$6 \times 2 = 12$$



$$6 \times 5 = 5$$

$$6 \times 5 = 30$$





$$6 \times 9 = 54$$





$$6 \times 6 = 36$$




$$6 \times 3 = 3$$



$$6 \times 3 = 18$$





$$6 \times 8 = 48$$





ОТЛИЧНО!

Первый уровень пройден. Но есть ещё второй уровень. И он сложнее.

Звезды будут исчезать быстрее, правильные ответы не будут появляться. Скорость увеличится.

Желаю удачи!

**ПРОДОЛЖИ
ТЬ**




















ПОЗДРАВЛЯЮ!

Теперь ты знаешь таблицу

умножения на 6

$$6 \times 1 = 6$$

$$6 \times 6 = 36$$

$$6 \times 2$$

$$6 \times 7 = 42$$

$$= 12$$

$$6 \times 8 = 48$$

$$6 \times 3$$

$$6 \times 9 = 54$$

$$= 18$$

$$6 \times 10$$

$$6 \times 4$$

$$= 60$$

$$= 24$$

$$6 \times 5$$

ЗАВЕРШИ

ТЬ

ТЯ

Источники:

Фон: <https://inlnk.ru/bnGV4>

Планета: <https://inlnk.ru/WNgdn>

Звезда:

<https://pngicon.ru/file/uploads/zvezda.png>

Прицел: <http://surl.li/wybi>

Мишень 1: <https://inlnk.ru/WlYd7>

Мишень 2:

<https://pnevmatiky.ru/wp-content/uploads/image005-7.png>

Звуки:

<https://studio.youtube.com/channel/UCTcj9aiXT-sF3OUc2A8e63w/music>

Логотип: <https://easyen.ru/logotip/logo.png>

