



ИНТЕРАКТИВНАЯ ИГРА «ГЕОМЕТРИЧЕСКИЕ ФИГУРЫ»

**Автор игры воспитатель
МБДОУ «ДСОВ №20» г.Усинска:
Такун Наталья Степановна**

АННОТАЦИЯ

**ИНТЕРАКТИВНАЯ ИГРА, ПО
ПОЗНАВАТЕЛЬНОМУ РАЗВИТИЮ,
РАЗРАБОТАНА НА ОСНОВЕ ПРЕЗЕНТАЦИИ
Microsoft Power Point.**

**ИНТЕРАКТИВНАЯ ИГРА СОСТОИТ ИЗ
КОМПЛЕКСА ИГРОВЫХ ЗАДАНИЙ
НАПРАВЛЕННЫХ НА РАЗВИТИЕ ЗНАНИЙ О
ГЕОМЕТРИЧЕСКИХ ФИГУРАХ.**


**ИГРУ МОЖНО ИСПОЛЬЗОВАТЬ В
НЕПОСРЕДСТВЕННОЙ ДЕЯТЕЛЬНОСТИ И
НОСИТ ОБУЧАЮЩИЙ ХАРАКТЕР, В
ИНДИВИДУАЛЬНОЙ И ПОДГРУППОВОЙ
РАБОТЕ, ПРИ ПРОВЕДЕНИИ МОНИТОРИНГА
ЗНАНИЙ ДОШКОЛЬНИКА**

ЗАДАЧИ:

- **Обучение детей классификации геометрических фигур по двум признакам одновременно (величина, форма); выделение тех фигур, которые соответствуют данным признакам;**
- **Развитие пространственного мышления, воображения, внимания, сообразительности, понятливости, сосредоточенности;**
- **Формирование представления детей о геометрических фигурах, их форме, цвете, количестве.**

ОТГАДАЙ!

**Нет углов у
меня,
И похож на
блюдец я,
На тарелку и
на крышку,
На кольцо, на
колесо.
Кто же я такой,
друзья?**




ОТГАДАЙ!

**Он давно
знакомый мой,
Каждый угол в
нем прямой,
Все четыре
стороны
Одинаковой
длины.
Вам его
представить рад.
А зовут его...**



ОТГАДАЙ!

**Три вершины тут
видны,
Три угла, три
стороны, -
Ну, пожалуй, и
довольно! -
Что ты видишь? -
...**




ОТГАДАЙ!

**Вы подумайте,
скажите ...
Только помнить
вы должны:
Стороны фигуры
этой
Противоположны
е равны**



ОТГАДАЙ!

**Треугольник с
полукругом
Круг дразнили
«толстым другом».
Круг, расстроившись
до слез,
Уже стал и вверх
подрос.
Кто же угадает тут,
Как теперь его зовут.**



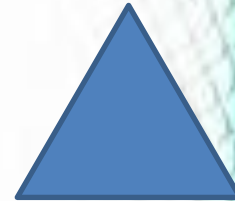
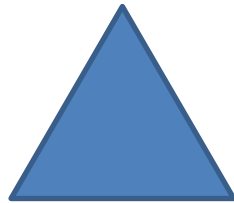


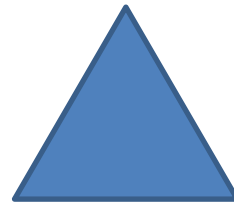




ОТГАДАЙ!


**Встал квадрат на
уголок –
Ткнулся носом в
потолок.
Вверх он рос еще
дней пять.
Как теперь его
назвать?**






ЗАДАНИЕ «ЗАКОНЧИ УЗОР»



НАЙДИ ЛИШНЮЮ ФИГУРУ









НАЙДИ ЛИШНЮЮ ФИГУРУ







ЗАДАНИЕ «СОРТИРОВКА»






ЗАДАНИЕ «СОРТИРОВКА»






**ЗАДАНИЕ «КАКАЯ ФИГУРА
РАСПОЛОЖЕНА В ЦЕНТРЕ?»**





**ЗАДАНИЕ «КАКАЯ ФИГУРА
РАСПОЛОЖЕНА СЛЕВА В НИЖНЕМ УГЛУ»?**



**ЗАДАНИЕ «КАКАЯ ФИГУРА РАСПОЛОЖЕНА
СПРАВА В ВЕРХНЕМ УГЛУ»?**





МОЛОДЦЫ!

