

# Поиграем в баскетбол.

Интерактивная игра-соревнование  
«Поиграем в баскетбол»  
по теме «Сложение и вычитание  
в пределах первого десятка»  
математика, 1 класс.



Коломенская Виктория Григорьевна  
учитель начальных классов  
МБОУ СОШ №15  
г.Владикавказ РСО-А  
2014 год



# Инструкц ия

Делимся на две команды - девочки и мальчики .

Примеры будут появляться по очереди.


Если ответишь правильно, закинешь мяч в корзину. Если ошибаешься - ход переходит к команде соперника.

Переход к новому примеру по красной стрелке.

Удачи!

## Начало игры

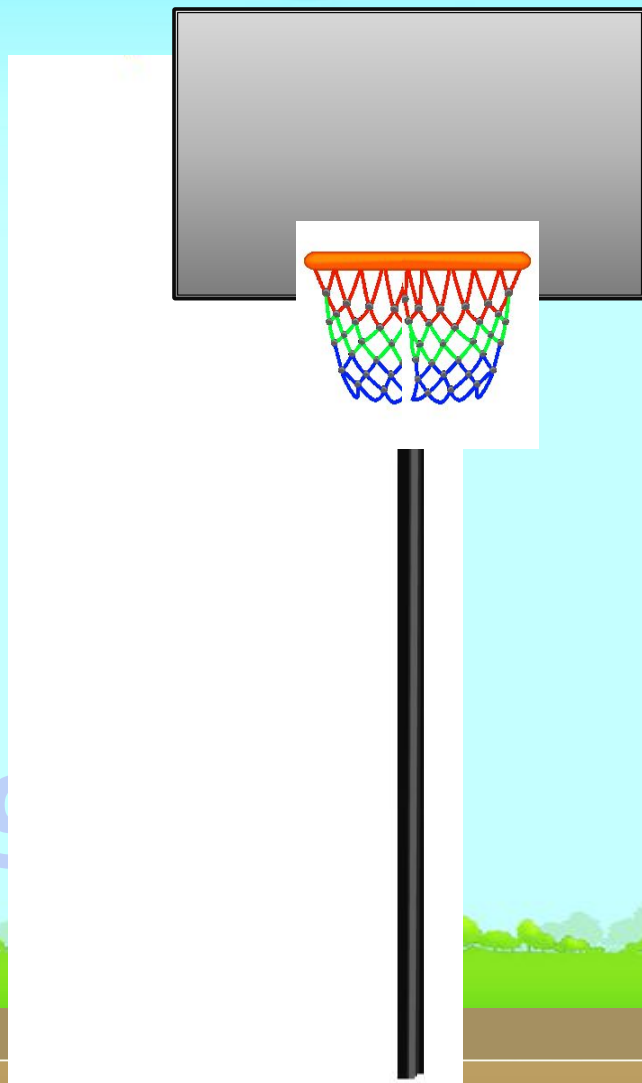


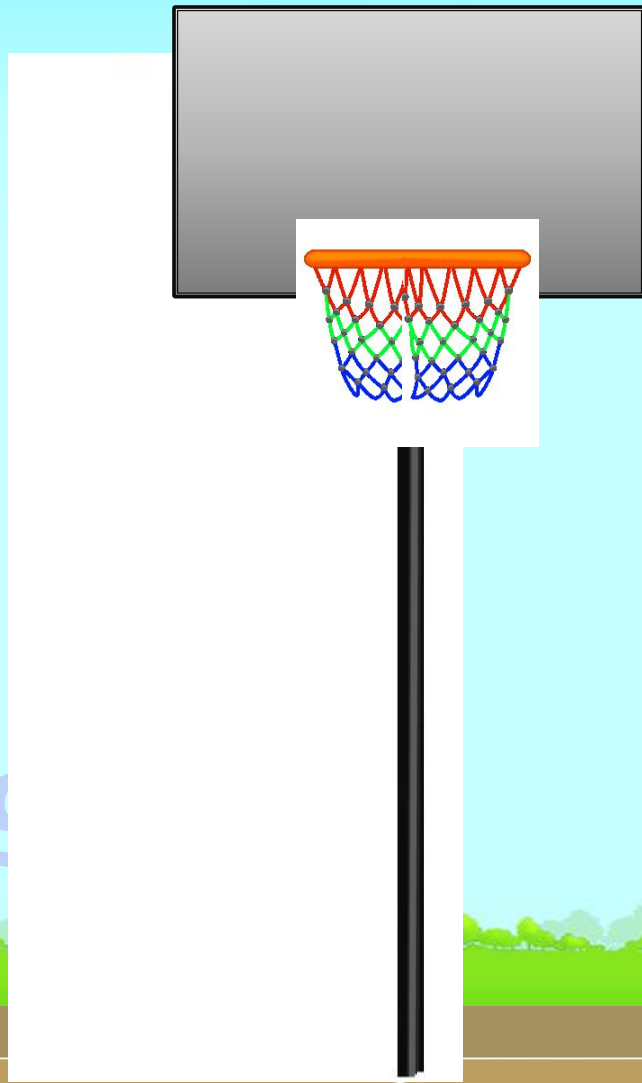



$$3 + 5$$

7 8 9










$$2 + 7$$





$$2 + 7$$

- 7 8 9





$$3 + 4$$

6

7

8









$$3 + 4$$





$$6 + 2$$






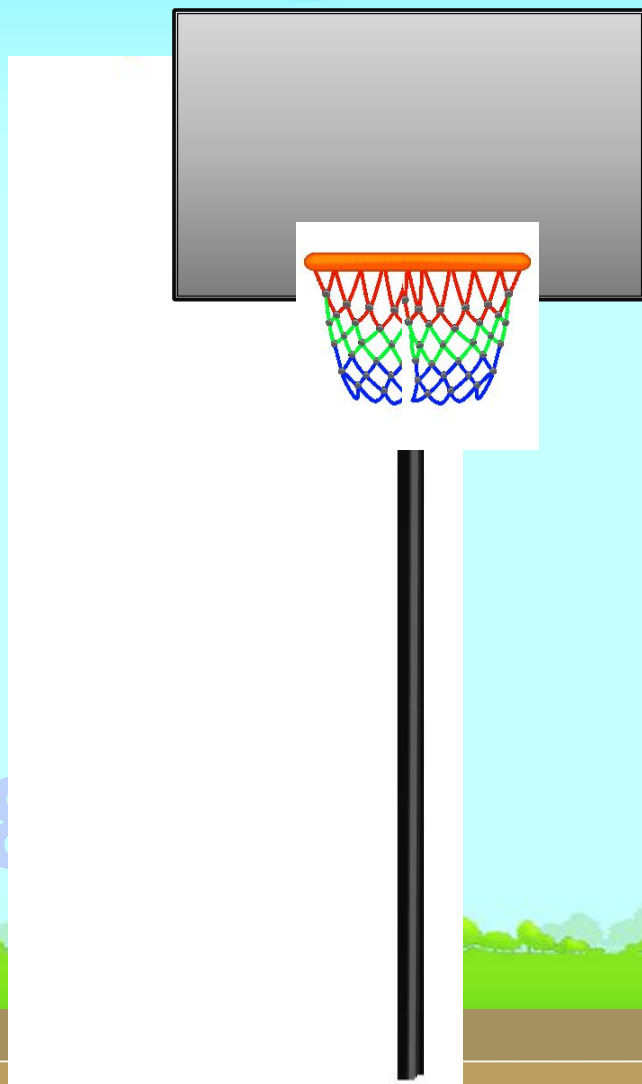
$$6 + 2$$




7 8 9










3 + 6

7 8 9





$$3 + 6$$

- 7 8 9





$$1 + 6$$

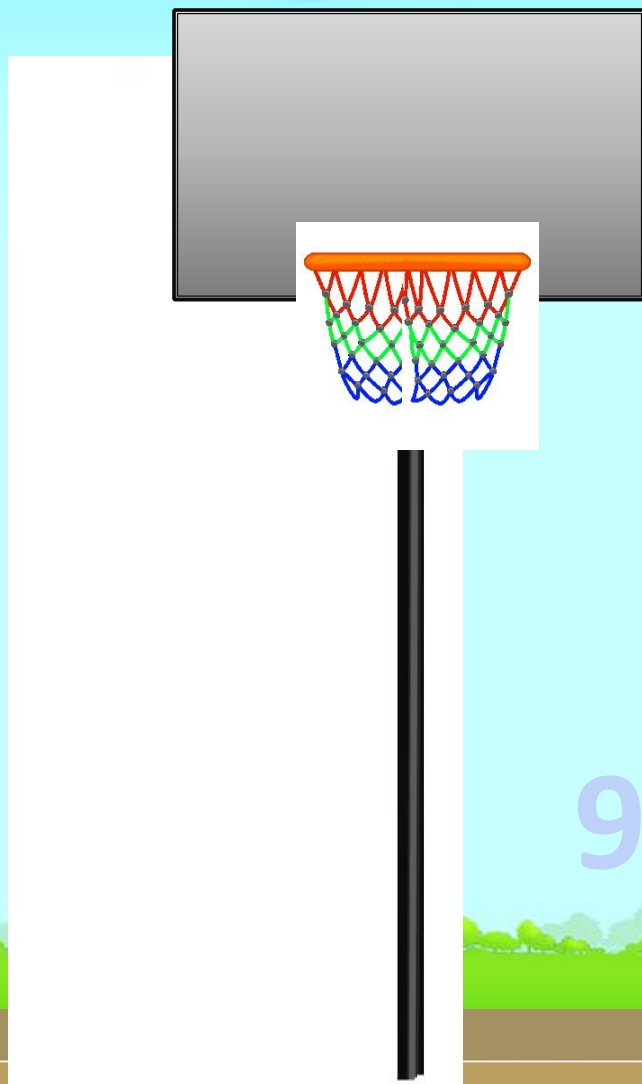






$$1 + 6$$

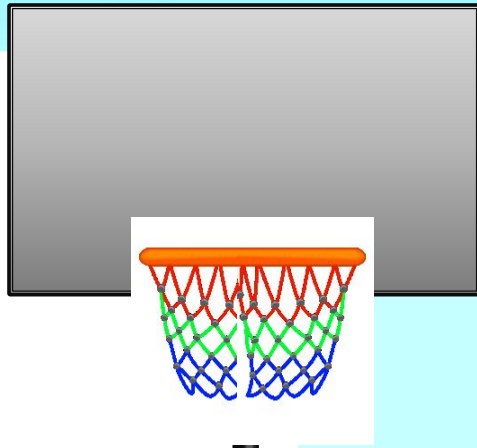




9 - 4

7 6 5





9 - 4

7 6 5





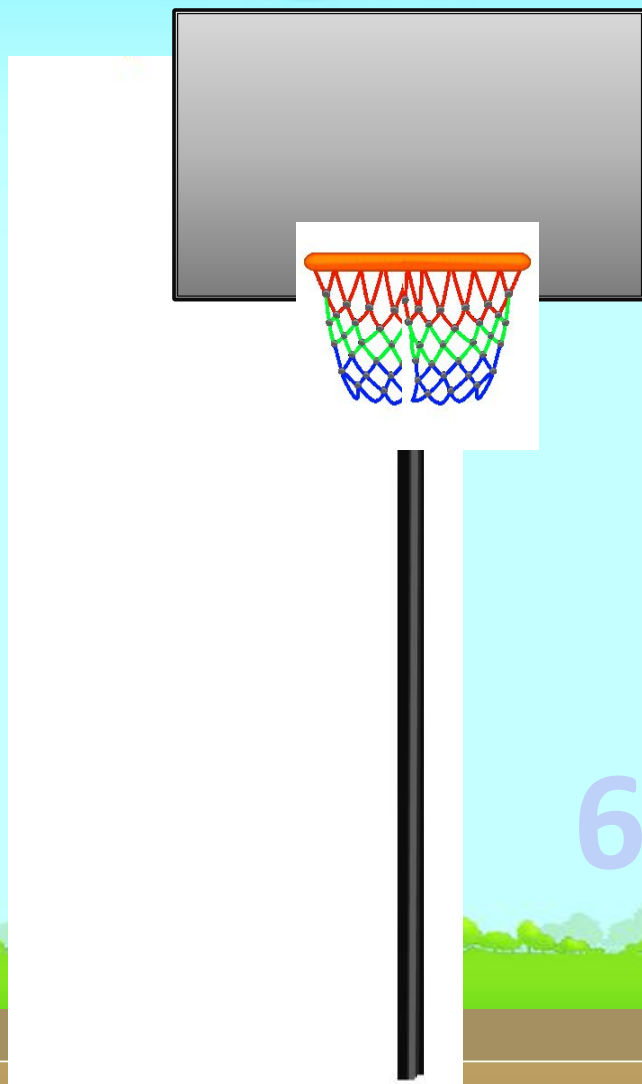
10 - 8





10 - 8






6 - 2



3 4 5






6 - 2

3 4 5






**СПАСИБО ЗА ИГРУ**



Конец игры



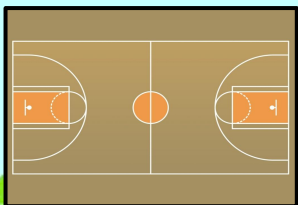
# Источники иллюстраций



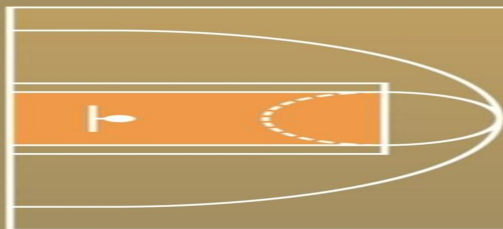
<https://fotki.yandex.ru/next/users/elena-soloveika/album/285999/view/597552> фон



[http://dutsadok.com.ua/clipart/ljudi/1789fcee\\_d194.png](http://dutsadok.com.ua/clipart/ljudi/1789fcee_d194.png) дети и мячик



<http://www.lettersfromtheunderworld.com/wp-content/uploads/2011/10/basketball-court.jpg> площадка для баскетбола



Современный  
Учительский портал

