

# ***Задачи на смекалку по математике для младших школьников***

*Презентация выполнена с применением технологического приёма  
«Яблочко на тарелочке». Автор данного приема Л. Беляева*


Подготовила:  
учитель математики  
I квалификационной категории  
МКОУ «Хотьковская средняя  
общеобразовательная школа»  
***Наталья Николаевна Коломина***

**Ребята!**  
**Сегодня вам**  
**представляется**  
**возможность ответить**  
**на интересные**  
**вопросы, для этого**  
**вам придётся**  
**применить логику и**  
**смекалку.**




**А поможет вам знаменитая**  
**тарелочка с наливным**  
**яблочком.**






*Два лыжника  
выехали  
одновременно  
навстречу друг  
другу. Первый  
ехал до встречи 2  
часа. Сколько  
времени ехал до  
встречи второй  
лыжник?*






*На столе лежит  
яблоко. Его  
разделили на 4  
части. Сколько  
яблок лежит на  
столе?*






*У семи братьев  
по одной сестре.  
Сколько всего  
сестер?*






*Сын с отцом, да  
сын с отцом, да  
дедушка с внуком.  
Много ли их?*





*У палки 2 конца.  
Если один  
отпилить, то  
сколько  
останется  
концов?*






*В комнате 4 угла.  
В каждом углу  
сидит кошка.  
Напротив  
каждой кошки  
сидят по 3  
кошки. Сколько  
всего кошек в  
комнате?*









*Петух, стоя на  
одной ноге, весит  
3 кг. Сколько он  
будет весить,  
стоя на двух  
ногах?*






*Тройка лошадей в  
час пробежала  
24 км. Сколько  
километров  
пробежала  
каждая лошадь?*





*В семье двое  
детей. Саша -  
брат Жени, но  
Женя Саше не  
брат. Может ли  
такое быть? Кто  
Женя?*





## *Ссылки на изображения:*

СУ

- <http://shablony-powerpoint.ru/?page=shablony&id=140> – шаблон презентации
- [http://i.tischwelt.de/media/produkte/i/thumbs/6/da/Fruehstuecksteller-19-cm-rund-Form-1382-Blaublueten-86000929\\_800x800-ID49465-33e28a2971f5d2f9f32928a939afb537.jpg](http://i.tischwelt.de/media/produkte/i/thumbs/6/da/Fruehstuecksteller-19-cm-rund-Form-1382-Blaublueten-86000929_800x800-ID49465-33e28a2971f5d2f9f32928a939afb537.jpg) - тарелка
- [http://img-fotki.yandex.ru/get/6607/50114850.3e3/0\\_bc269\\_5ab2cf65\\_XL.png](http://img-fotki.yandex.ru/get/6607/50114850.3e3/0_bc269_5ab2cf65_XL.png) - яблоко
- [https://regnum.ru/uploads/pictures/news/2016/02/13/regnum\\_picture\\_1455352839175245\\_big.jpg](https://regnum.ru/uploads/pictures/news/2016/02/13/regnum_picture_1455352839175245_big.jpg) - кадр из мультфильма
- [http://www.nataliaisd.net/cms/lib6/TX01918133/Centricity/Domain/4/Fotolia\\_83988829\\_Subscription\\_Yearly\\_M.jpg](http://www.nataliaisd.net/cms/lib6/TX01918133/Centricity/Domain/4/Fotolia_83988829_Subscription_Yearly_M.jpg) - кнопка с яблоком

## *Источник информации:*

- <https://kladraz.ru/metodika/uchitelyu-nachalnoi-shkoly/zadachi-na-smekalku-s-otvetami-po-matematike-2-3-klas.html>

Видеоурок «Создание презентаций с применением технологического приёма «Яблочко на тарелочке»