



Мастер-класс  
«Технологические  
приемы создания  
ЭУМ в программе  
Microsoft Office  
PowerPoint»

# Интерактивный тренажер - калькулятор «Золотой ключик, или приключения Буратино»

Автор работы:  
заместитель директора по УВР  
МБОУ СОШ № 2  
г. Гагарина Смоленской области  
Наталья Николаевна Покровкова





## Дорогой друг!


Помнишь ли ты героев сказки А. Толстого «Золотой ключик, или приключения Буратино»?

Тебе поможет волшебный калькулятор. У этого калькулятора рядом с каждой цифрой находится по одной букве. Решив правильно все примеры, ты встретишь всех героев сказки.

ПРОВЕРКА

Чтобы проверить себя - нажми на

Для перехода на следующий слайд нажми



# Буратино

1 у

2 р

3 о

4 м

5 б

6 а

7 е

8 н

9 т

0 и

ПРОВЕРКА

$35 : 7 =$

$49 : 7 =$

...

$18 : 9 =$

$36 : 6 =$

$3 * 3 =$

$15 * 3 =$

$6 * 3 = 1..$

$27 : 9 =$



# Мальвина

1

ь

2

в

3

о

4

м

5

б

6

а

7

л

8

н


9

т

0

и

ПРОВЕРКА



Б а з и л и о

1

з

2

л

3

о

4

м

5

б

6

а

7

е

8

н

9

т

0

и

ПРОВЕРКА



К а р а б а с

1 с

2 р

3 о

4 к

5 б

6 а


7 е

8 н

9 т

0 и

ПРОВЕРКА



Артемон

1 у

2 р

3 о

4 м

5 б

6 а



7 е

8 н

9 т

0 и

ПРОВЕРКА



Тортила

1 у

2 р

3 о

4 м

5 б

6 а


7 л

8 н

9 т

0 и

ПРОВЕРКА





Арлекин

1 л

2 к

3 о

4 м

5 б

6 а



7 е

8 н

9 р

0 и

ПРОВЕРКА



Сверчок

1 с

2 к

3 о

4 в

5 к

6 а

7 е

8 н

9 р

0 ч

ПРОВЕРКА

$$99 : 9$$

$$52 : 13 =$$


28

5

1

0 :

$$5 * 5$$



А л и с а

1

л

2

к

3

о

4

м

5

б

6

а

7

с

8

н

9

р

0

и

ПРОВЕРКА



44

1.

0.

3 \* 2



П ь е р о

1

п

2

р

3

о

4

м

5

б

6

а

7

е

8

ь

9

т

0

и

ПРОВЕРКА

36 :



Молодцы  
!



# Источники:



- [Фон](#)
- [Буратино](#)
- [Стрелка](#)
- [Мальвина](#)
- [Пьеро](#)
- [Базилио и Алиса](#)
- [Карабас – Барабас](#)
- [Артемон](#)
- [Черепаха Тортила](#)
- [Сверчок](#)
- [Арлекин](#)

