



Летний марафон интерактивных презентаций

# Таблицу знаю я на «5»

Подготовила  
учитель начальных классов  
МОУ «Ракитянская СОШ №1»  
п. Ракитное Белгородской обл.  
Латышева Татьяна  
Анатольевна







Ребята!

Скоро первое сентября. Предлагаем вам тренажер на повторение таблицы умножения на число 7. Выберите правильный ответ и щелкните по нему мышкой. Если вы ответили правильно, то перейдете на следующий слайд и откроется часть картинки. Желаю успеха!





35

40

42

$$6 \cdot 7 =$$





18

14

12

	$2 \cdot 7 =$	



52

56

64

		$8 \cdot 7 =$



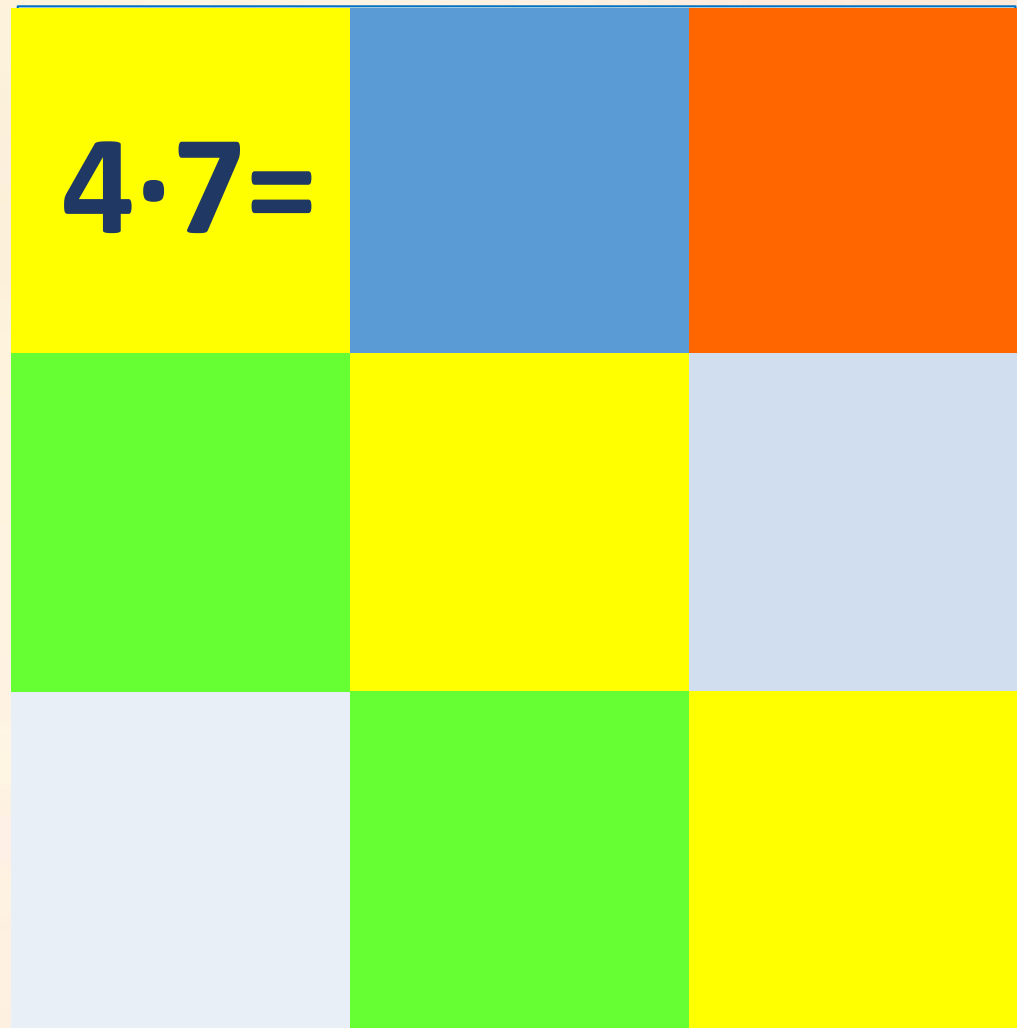


28

30

32

$$4 \cdot 7 =$$

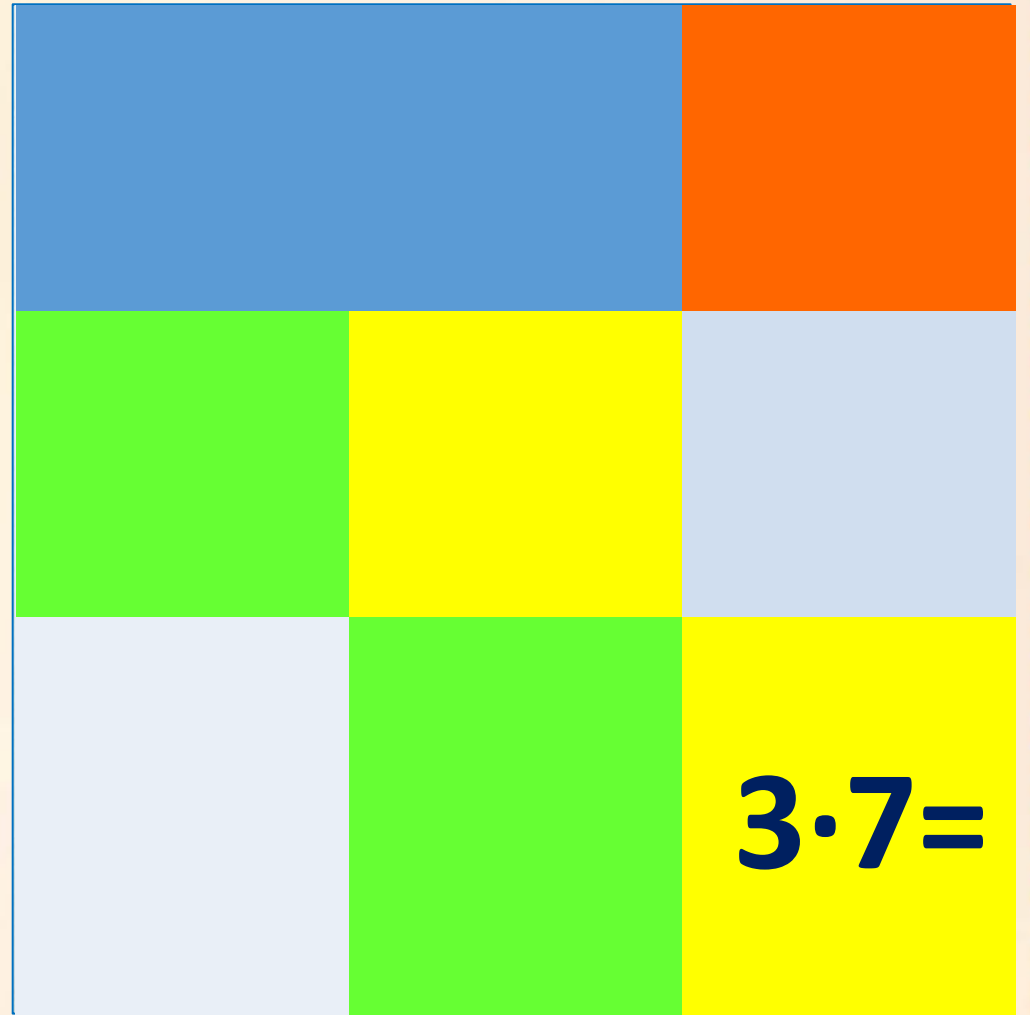




21

24

28



$3 \cdot 7 =$






42

45

49

$$7 \cdot 7 =$$





7

1

8

$$1 \cdot 7 =$$



63

64

67

$$9 \cdot 7 =$$

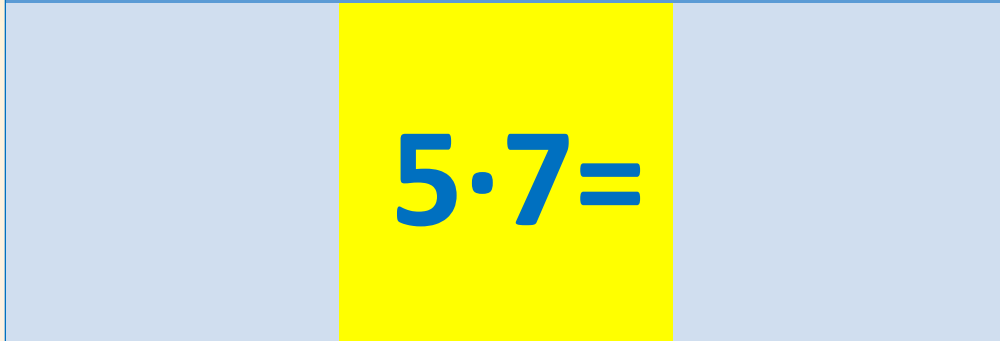




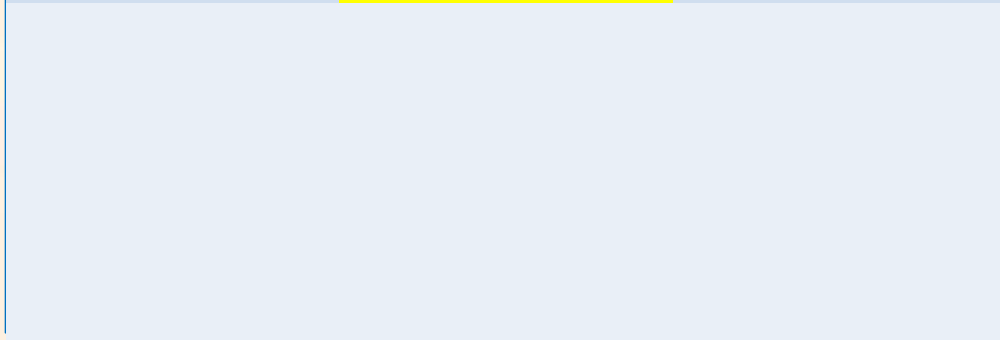
40

36

35



$$5 \cdot 7 =$$






A large rectangular area divided into three horizontal sections: a top blue section, a middle light blue section, and a bottom white section.

**МОЛОДЦЫ!**







# ИСТОЧНИК

И

[https://drive.google.com/drive/folders/1LiDaFriRC\\_fgB9n0to6Lu3DCmSFcg4nb](https://drive.google.com/drive/folders/1LiDaFriRC_fgB9n0to6Lu3DCmSFcg4nb)

[https://школадобра.рф/wp-content/uploads/2020/08/0\\_9e8b5\\_85f422c9\\_orig.jpg](https://школадобра.рф/wp-content/uploads/2020/08/0_9e8b5_85f422c9_orig.jpg)

<https://ds05.infourok.ru/uploads/ex/0db4/00026b2b-70e96e78/img10.jpg>

<https://static-sl.insales.ru/images/products/1/6641/114014705/12.jpg>

[https://avatars.mds.yandex.net/get-zen\\_doc/3985561/pub\\_5f492af478386c387978d921\\_5f492c3daec899427dcaf627/scale\\_1200](https://avatars.mds.yandex.net/get-zen_doc/3985561/pub_5f492af478386c387978d921_5f492c3daec899427dcaf627/scale_1200)