


Единицы длины

$1 \text{ см} = 10 \text{ мм}$
 $1 \text{ дм} = 10 \text{ см} = 100 \text{ мм}$
 $1 \text{ м} = 10 \text{ дм} = 100 \text{ см}$
 $1 \text{ км} = 1000 \text{ м}$

Величины. УМК любой
Математика. 4 класс

Автор: Малкина Любовь Николаевна,
учитель начальных классов
МБОУ Нововоронежская СОШ №1
Воронежской области



Ребята!

Преобразуйте запись в соответствующих единицах длины.



Затем нажмите мышкой на кнопку «Проверка».

На следующий слайд переходите по стрелке.





1 км = ... м

Проверка




7000 м = ... км

Проверка




230 см = ... дм

Проверка





$$4 \text{ км } 5 \text{ м} = \dots \text{ м}$$

Проверка





3 м 6 дм = ... см

Проверка




60 дм = ... см

Проверка




$$35 \text{ км } 20 \text{ м} = \dots \text{ м}$$

Проверка




9 км = ... м

Проверка




$$8 \text{ м } 5 \text{ см} = \dots \text{ см}$$

Проверка



$$6 \text{ км } 4 \text{ м} = \dots \text{ м}$$

Проверка



Используемые источники:

https://easyen.ru/load/metodika/technologicheskij_priem/videourok_sozdanie_prezentacij_s_primeneniem_tekhnologicheskogo_prijoma_jablochko_na_tarelochke/246-1-0-36223

видеоурок «Создание презентаций с применением технологического приёма
«Яблочко на тарелочке»

<https://kurspresent.ru/assets/images/resources/598/36.jpg> фон

https://russianpalitra.ru/images/detailed/11/rp-993402036-1986_ba2e-im.jpg тарелка

<https://sc02.alicdn.com/kf/HLB1rNgnRAvoK1RjSZFwq6AiCFXai/golden-gala-fuji-bulk-pear-best-price.jpg> яблоко

https://st.depositphotos.com/1790552/4081/v/450/depositphotos_40810727-stock-illustration-wise-owl.jpg сова

<https://ds03.infourok.ru/uploads/ex/11dc/000666f3-d3298ebb/img6.jpg> единицы
длины

