

Интерактивный тренажёр «Математические пазлы» -2

по теме

«Табличное умножение»

2-3 класс

Автор: Зобнина Ирина Евгеньевна
учитель начальных классов ШЛ № 101
г.Караганды

"Летний марафон интерактивных презентаций"





Ребята!

Помогите ученику решить математические паззлы. Выберите два числа, произведение которых будет равно значению, указанному в центре паззла, кликните на них. Если **вы** сделаете это правильно, цифры изменят свой цвет.

Будьте внимательны!



Проверк
а




$$9 - 8$$

70





Проверк
а




$$7 \cdot 4$$






Проверк
а



6-8



40



Проверк
а

$$4 \cdot 8 =$$



Проверк
а




7-9





Проверк
а




2·5



10




Проверк
а



$$5 \cdot 4 =$$






Проверк
а

$$8 - 5$$





Проверк
а



$$6 \cdot 4$$



Молодцы!

Проверка
а



Источник

информации

https://ds04.infourok.ru/uploads/ex/113b/000408da-925fcb3/5/hello_html_m65d70b2a.jpg

https://ds04.infourok.ru/uploads/ex/113b/000408da-925fcb3/5/hello_html_m65d70b2a.jpg

<https://p7.hicpart.com/preview/156/480/892/teacher-cartoon-lesson-clip-art-teacher.jpg>

<https://m0-tub-ru.yandex.net/i?id=fa4823921698a737f707de122343e7a9&ref=rimg&n=33&w=267&h=150>

