

# Интерактивный тренажёр «Математические паззлы»

по теме

«Табличное умножение»

2-3 класс

Автор: Зобнина Ирина Евгеньевна  
учитель начальных классов ШЛ № 101  
г.Караганды

"Летний марафон интерактивных презентаций"






Ребята!

Помогите ученику решить математические паззлы. Выберите два числа, произведение которых будет равно значению, указанному в центре паззла, кликните на них. Если **вы** сделаете это правильно, цифры изменят свой цвет.


Будьте внимательны!



Проверк  
а

3 · 8

24



Проверк  
а

3·4


10



Проверк  
а

$$7 - 3$$

01




Проверк  
а

$$4 \cdot 9 =$$

36



Проверк  
а



3-5





Проверк  
а

7-8



100






Проверк  
а

$$9 - 7$$





Проверк  
а

$$6 - 9 =$$

5 4



Проверк  
а



5·7



# Молодцы!

Проверк

а



# Источник

# информации

[https://ds04.infourok.ru/uploads/ex/113b/000408da-925fcb3/5/hello\\_html\\_m65d70b2a.jpg](https://ds04.infourok.ru/uploads/ex/113b/000408da-925fcb3/5/hello_html_m65d70b2a.jpg)

[https://ds04.infourok.ru/uploads/ex/113b/000408da-925fcb3/5/hello\\_html\\_m65d70b2a.jpg](https://ds04.infourok.ru/uploads/ex/113b/000408da-925fcb3/5/hello_html_m65d70b2a.jpg)

<https://p7.hicpart.com/preview/156/480/892/teacher-cartoon-lesson-clip-art-teacher.jpg>

<https://m0-tub-ru.yandex.net/i?id=fa4823921698a737f707de122343e7a9&ref=rimg&n=33&w=267&h=150>

