

Сложение и вычитание в пределах 20.

Математика 1класс

Автор работы:
учитель начальных классов
г. Ярославль.
Чайкина Зоя Андреевна



Дорогие ребята!

**Предлагаю вам решить примеры.
Сначала нажмите на девочку-школьницу,
яблочко покатится по тарелочке и
откроется задание. Выполните его.
Проверить себя вы можете, нажав на
зайчиков.**

**Оранжевая стрелка поможет вам перейти
на следующий слайд.
Желаю успехов!**





17






13





10





19






11






18





1





16





12





17





15



Источники

Фон - <https://img1.dowebok.com/4343.png>

Тарелочка - <https://sun9-70.userapi.com/c856136/v856136346/11e822/p9oNLDFL4NU.jpg>

Яблочко - https://img-fotki.yandex.ru/get/174352/493212545.17c/0_1c2de0_67aa0fc2_L

Зайчики -

https://fsd.mir-olymp.ru/html/2019/01/21/i_5c4548f6c88cb/img_phpWBdJ9o_---3_17.jpg

Школьница -

<https://g7.pngresmi.com/preview/377/941/259/school-asilo-nido-child-kindergarten-pinocchio.jpg>

Бабочка -

<https://g7.pngresmi.com/preview/377/941/259/school-asilo-nido-child-kindergarten-pinocchio.jpg>

Бабочка -

<https://что-такое-lyubov.net/wp-content/uploads/2020/12/Risunki-Babochka-39.jpg>

https://easyen.ru/load/metodika/technologicheskii_priem/videourok_sozdanie_prezentacij_s_primeneniem_tekhnologicheskogo_priyoma_jablochko_na_tarelochke/246-1-0-36223 - видеоурок

«Создание презентаций с применением технологического приёма «Яблочко на тарелочке»

Покровкова Н.Н.

Автор приёма – Беляева Л.

