

Летний марафон интерактивных  
презентаций



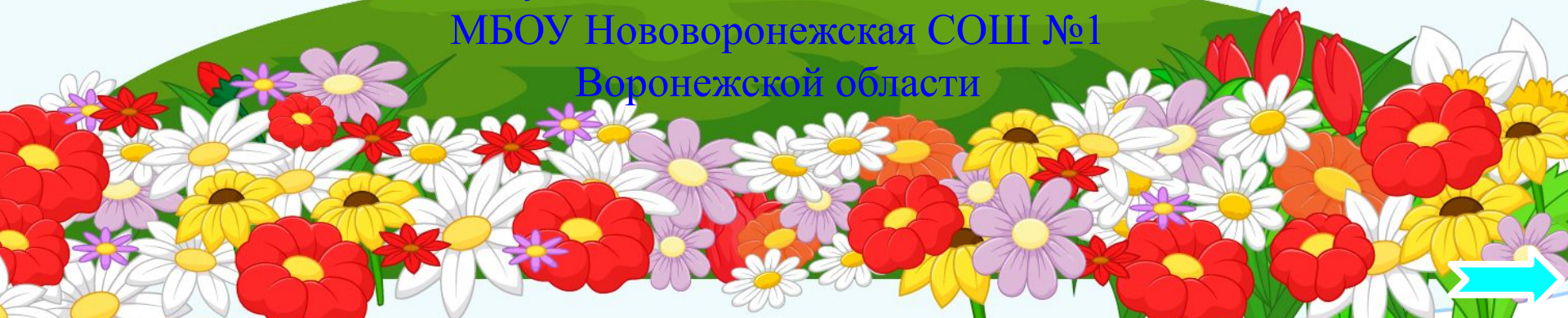
Современный  
Учительский портал



# «Собираем букет»

Таблица умножения и деления.  
УМК любой. Математика. 3 класс


Автор: Малкина Любовь Николаевна,  
учитель начальных классов  
МБОУ Нововоронежская СОШ №1  
Воронежской области

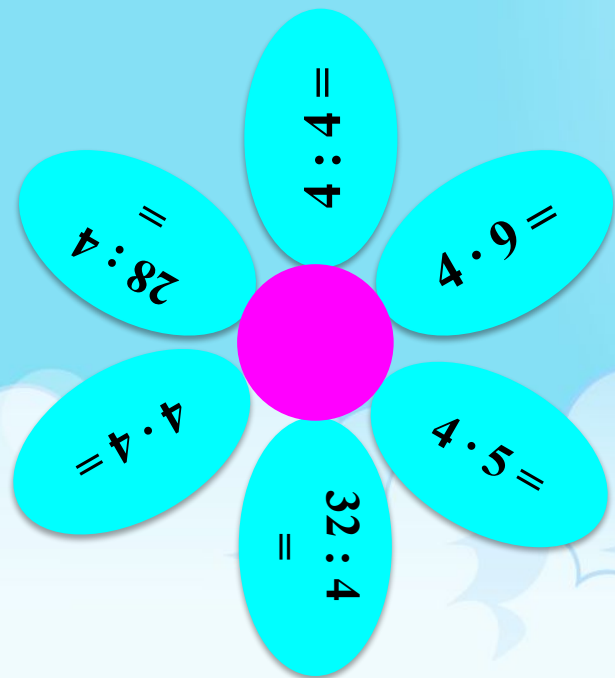


**Ребята!**


Помогите Оле собрать букет  
цветов.


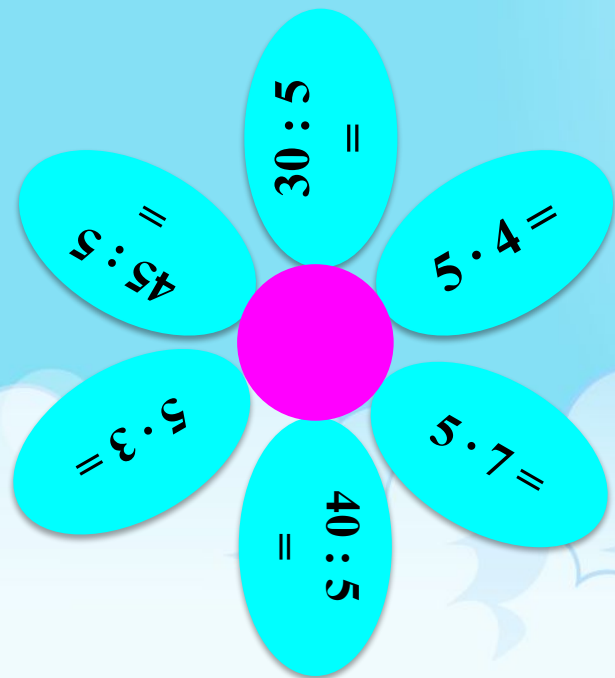
Нажимайте по порядку на  
каждый лепесток цветка.  
Считайте пример и проверяйте  
ответ.






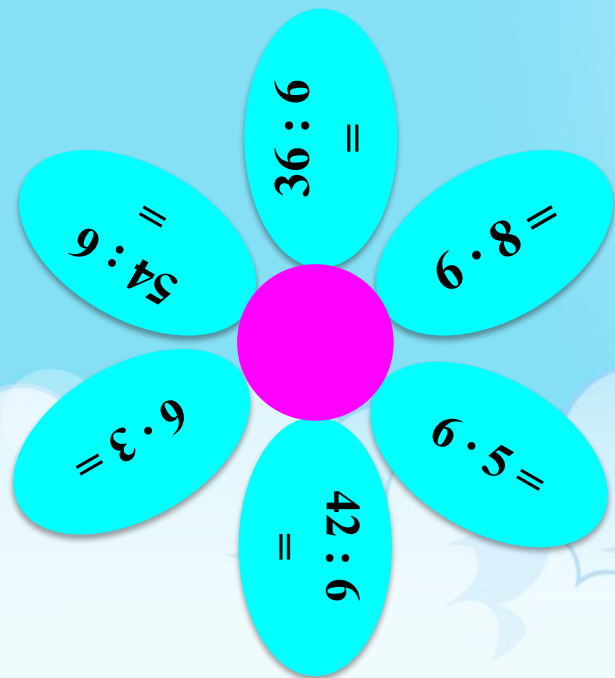
36







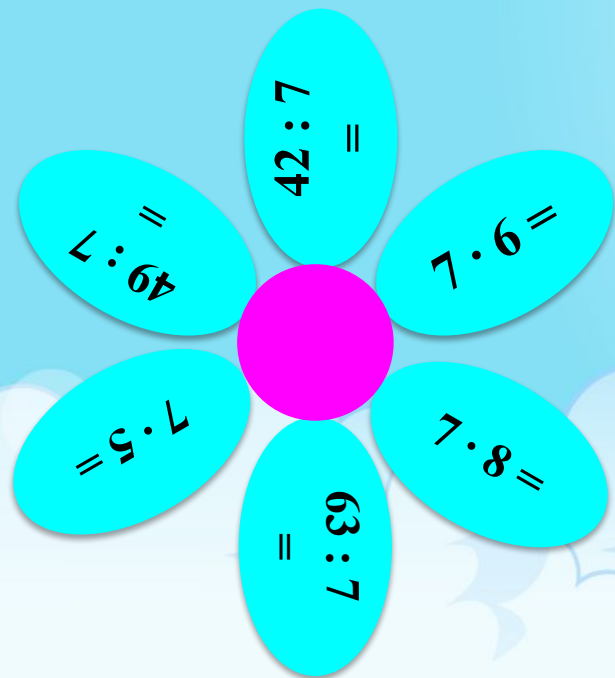
20






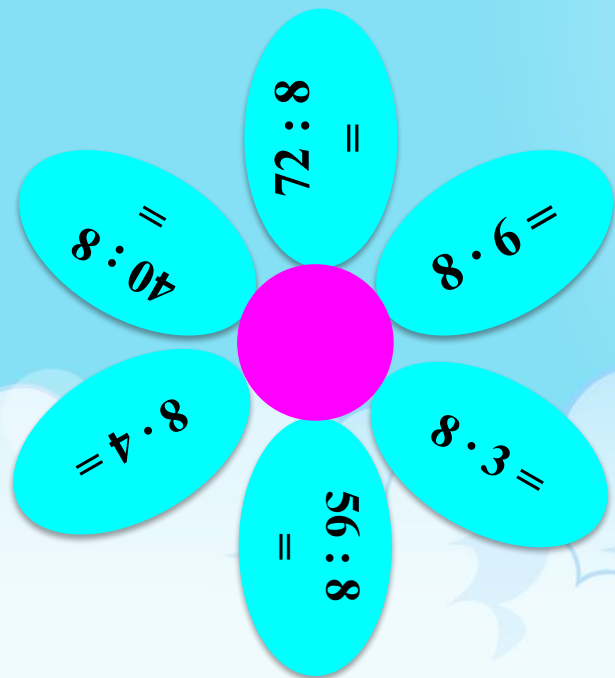
48







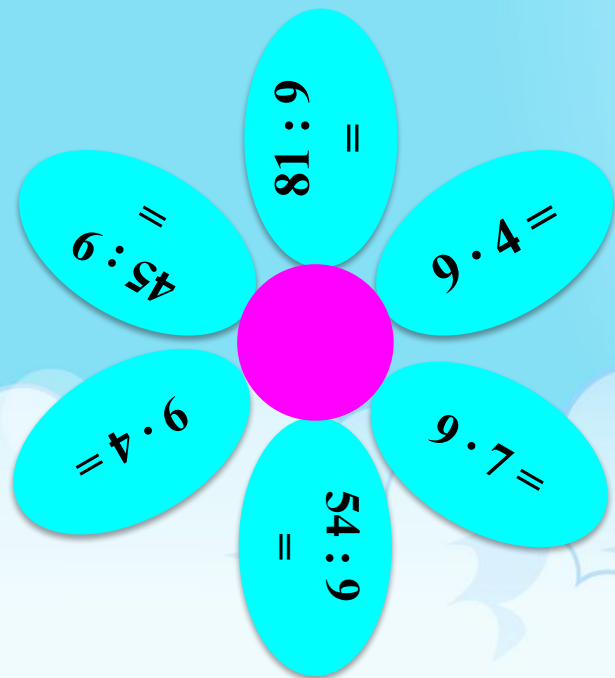
42





48





36







## Используемые источники:



[https://easyen.ru/load/metodika/technologicheski\\_priem/tekhnologicheskij\\_priem\\_r\\_omashka\\_sozdanie\\_uprazhnenija/246-1-0-33114](https://easyen.ru/load/metodika/technologicheski_priem/tekhnologicheskij_priem_r_omashka_sozdanie_uprazhnenija/246-1-0-33114) видеоурок «Технологический

приём «Ромашка». Создание упражнения»

[https://phonoteka.org/uploads/posts/2021-05/1621813540\\_7-phonoteka\\_org-p-fon-t-svetochnaya-polyana-dlya-detei-7.png](https://phonoteka.org/uploads/posts/2021-05/1621813540_7-phonoteka_org-p-fon-t-svetochnaya-polyana-dlya-detei-7.png) фон

<https://images.emojiterra.com/google/android-10/share/1f448.jpg> палец

<https://i.pinimg.com/originals/b6/20/5a/b6205a4784a36d7a3e0d59b8a97ae3c2.png>

девочка

<https://komsomolsk-na-amure.ultraflowers.ru/wp-content/uploads/2021/04/Buket-Y-Arkaya-ulybka.jpg> букет цветов

