





# Табличное умножение и деление

Математика 2 класс

Автор работы:  
учитель начальных классов  
г. Ярославль.  
Чайкина Зоя Андреевна





Множитель

8

7

5

8

3

6

4

7

2

Множитель

3

2

8

6

2

7

4

3

5

9

Произведение

14

25


18

42

35







Множитель

<input type="text"/>	4	2	<input type="text"/>	6	<input type="text"/>	8	7	8	5	<input type="text"/>	7
----------------------	---	---	----------------------	---	----------------------	---	---	---	---	----------------------	---


Множитель

5	<input type="text"/>	7	5	4	9	2	<input type="text"/>	9	<input type="text"/>	6	8
---	----------------------	---	---	---	---	---	----------------------	---	----------------------	---	---

Произведение

30	28	<input type="text"/>	40	<input type="text"/>	36	<input type="text"/>	63	<input type="text"/>	35	48	<input type="text"/>
----	----	----------------------	----	----------------------	----	----------------------	----	----------------------	----	----	----------------------





Множитель

7

7

9

5

4

6

9

9

Множитель

2

4

4

7

8

8

7

6

Произведение

20

14

72

42

56

36

70

81





Делимое

15

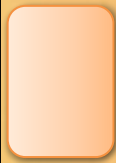
4



49



24



16

12



45

Делитель

5



2

7

9

5

3

3



3

7



Частное



2

8



4

8



6

2



5

5







Делимое

20

56

28

9

32

14

27

18

Делитель

7

8

4

9

4

7

2

3

5

Частное

4

9

8


3

6

9

2





Делимое

<input type="text"/>	45	<input type="text"/>	24	<input type="text"/>	64	<input type="text"/>	15	81	<input type="text"/>	<input type="text"/>	42
----------------------	----	----------------------	----	----------------------	----	----------------------	----	----	----------------------	----------------------	----

Делитель

8	9	2	<input type="text"/>	8	8	4	<input type="text"/>	<input type="text"/>	6	7	<input type="text"/>
---	---	---	----------------------	---	---	---	----------------------	----------------------	---	---	----------------------

Частное

9	<input type="text"/>	9	6	4	<input type="text"/>	7	3	9	2	8	6
---	----------------------	---	---	---	----------------------	---	---	---	---	---	---





# Источни



## КИ

Технологический прием «Анимированная сорбонка» Аствацатуров Г.О. – <http://didaktor.ru/tehnologicheskij-priyom-sorbonka/>  
«Шаблон для создания анимированной сорбонки» Покровкова Н.Н. -

[https://easycen.ru/load/shablony\\_prezentacij\\_igry\\_viktoriny\\_testy/shablony\\_dlja\\_sozdanija\\_animirovannoj\\_sorbonki/528-1-0-32328](https://easycen.ru/load/shablony_prezentacij_igry_viktoriny_testy/shablony_dlja_sozdanija_animirovannoj_sorbonki/528-1-0-32328)

<https://unforkids.ru/pictures/birds1/bird052.png> ласточки

[http://readchildren.ru/attachments/Image/sovr\\_avt\\_6.JPG?template=generic](http://readchildren.ru/attachments/Image/sovr_avt_6.JPG?template=generic) -ласточки

<https://image.emojipng.com/980/1166980.jpg> -оленёнок

<https://www.disneyria.com.br/wp-content/uploads/2020/08/bambi-personagem-glossario-disney-letra-b-min.png> --оленёнок

[https://flomaster.info/uploads/posts/2021-01/1611993353\\_12-p-olenenok-risunok-13.png](https://flomaster.info/uploads/posts/2021-01/1611993353_12-p-olenenok-risunok-13.png) --оленёнок

<https://i.pinimg.com/736x/8f/60/18/8f60189cf739c031b14c86f1f65482cb.jpg> --фон

<https://w7.pngwing.com/pngs/126/832/png-transparent-african-trees-africa-branch-root-grass-thumbnail.png> -дерево

