
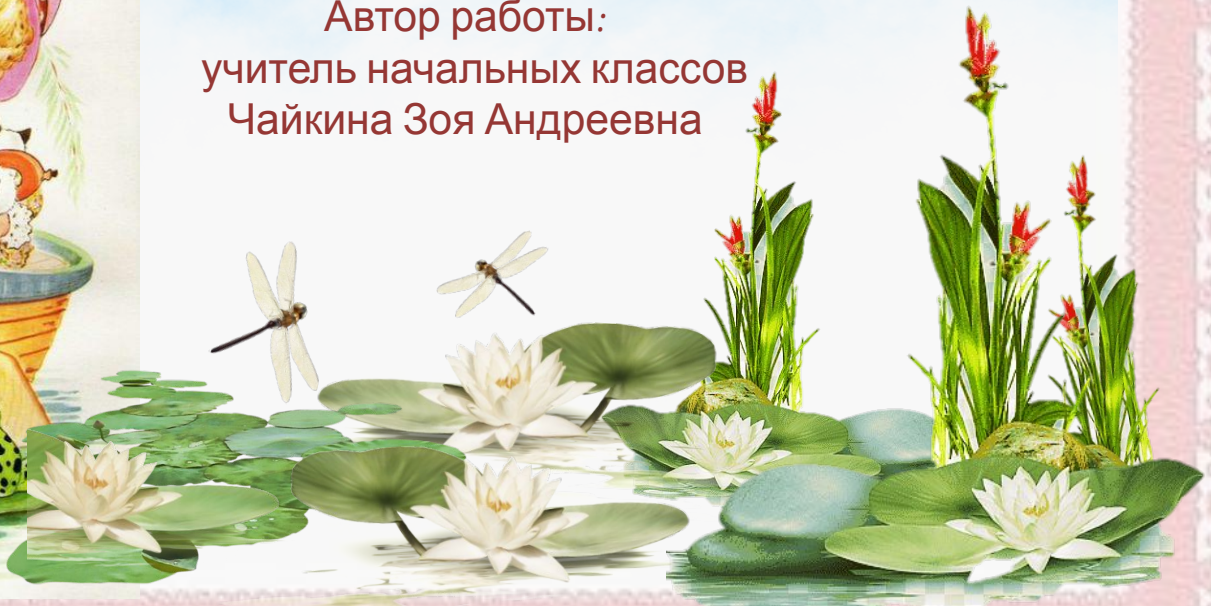





Внетабличное деление



Математика 3 класс
Автор работы:
учитель начальных классов
Чайкина Зоя Андреевна



Дорогой друг!
Предлагаю тебе проверить свои знания по математике. Для этого нужно нажать на любое письмо из «Волшебного кармана». Письмо с заданием само выйдет из конверта. Подумай и найди правильный ответ. Для проверки кликни мышью по письму с заданием. Верный ответ исчезнет. Переход к следующему заданию по стрелке.




31

43

21

17

13




32

43

21

22

13




32

26

15

22

12




32

26

15

14

12




32

15

18

43

12



32

26

28

38

13



ИСТОЧНИК

https://easyen.ru/load/metodika/technologicheski_priem/videourok_sozdanie_didakticheskikh_igr_s_primeneniem_tekhnologicheskogo_priyoma_volshebnyj_konvert/246-1-0-41789 - видеоурок Покровка Н.Н.

<https://e7.pnggg.com/pngimages/396/186/png-clipart-white-lotus-flower-and-green-lily-petal-illustration-nelumbo-nucifera-flower-lotus-with-stone-flower-arranging-leaf.png> - с камышом

<https://png.rinvik.ru/files/strekoza-glyanczevaya-narisovannaya-vid-sverhu.png> - стрекоза

<https://i.pinimg.com/originals/6a/8f/84/6a8f846a6d5a0b468eef9746b300ccb.png> - небо

<https://i.pinimg.com/736x/c4/81/ae/c481aeaccada73f04ea92fe3aa6a3d27.jpg> - дети

<https://allday1.com/imagedb/9c/3/2eb55be74ad599d65f33f3041fc4c.jpg> - листья

<https://w7.pngwing.com/pngs/339/906/png-transparent-green-design-ink-flower-art.png> - лилия

<https://img2.freepng.ru/20181110/wgw/kisspng-portable-network-graphics-image-sacred-lotus-leaf-ampquot-5be7561204e350.93808866154188750602.jpg> - лилия

[Логотип СУП](#)

