

# КАК РЕШИТЬ РЕБУС?

Составитель:

Журавлёва Инна Алексеевна,  
учитель начальных классов  
МКОУСОШ с. Корляки

# Правило 1


Если слева от рисунка стоит запятая (одна или несколько), то не читаются первые буквы слова.

Если запятая стоит после рисунка, справа от него - не читаются последние буквы.



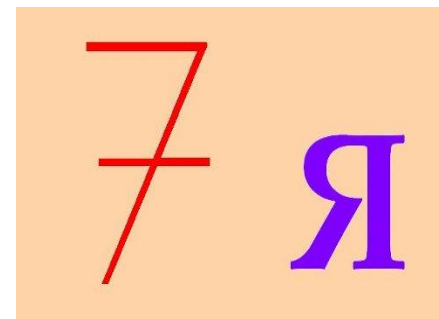
# Правило 2

- Если над рисунком изображена зачёркнутая буква, ее надо исключить из названия предмета;
- Если рядом с зачёркнутой буквой написана другая, ее следует читать вместо зачёркнутой;



# Правило 3

- Если часть слова произносится как числительное, в ребусе она изображается цифрами и числами;
- Если над рисунком стоят цифры, буквы следует читать в указанном порядке;



*4, 2, 3, 1*




# Правило 4

- Перевернутая картинка означает, что слово нужно читать справа-налево.



# Правило 5

- Если большая буква составлена из маленьких букв (много раз повторенных), то при чтении используется предлог «**из**» или «**по**» (перед или между названий)



# Правило 6

- Если за какой-нибудь буквой или предметом находится другая буква или предмет, то читать нужно с прибавлением **«за»**, **«на»**, **«над»** или **«под»** - выбирая предлог по смыслу.



Кроме знания правил,  
понадобятся ещё Ваши  
смекалка и логика!




# Реши ребус

1

~~Л~~



2



~~Г  
К~~

3



# Реши ребус



Реши ребус

1


З  
—  
К

2

Ка  
НЬ

# Реши ребус

1



2



Составь ребус

бабочка

Составь ребус

Яша

Юра

Составь ребус

**КОСЫ**

**ЛЮК**