

Математика

в 1 классе

**Работу выполнила
учитель начальных
классов Хасигова Л.Б**

Тема урока: «Что узнали, чему научились».

Цели урока: учить работать по таблице сложения; проверить умения использовать изученные приёмы сложения и вычитания, решать задачи изученных видов.

Планируемые результаты: учащиеся научатся решать задачи изученных видов; вместе с учителем ставить новые учебные задачи; выполнять задания творческого и поискового характера.




"КОТЛОК"


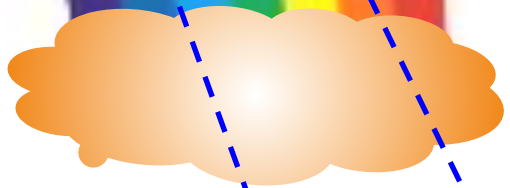
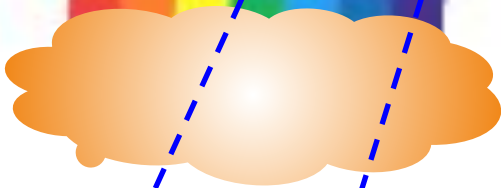

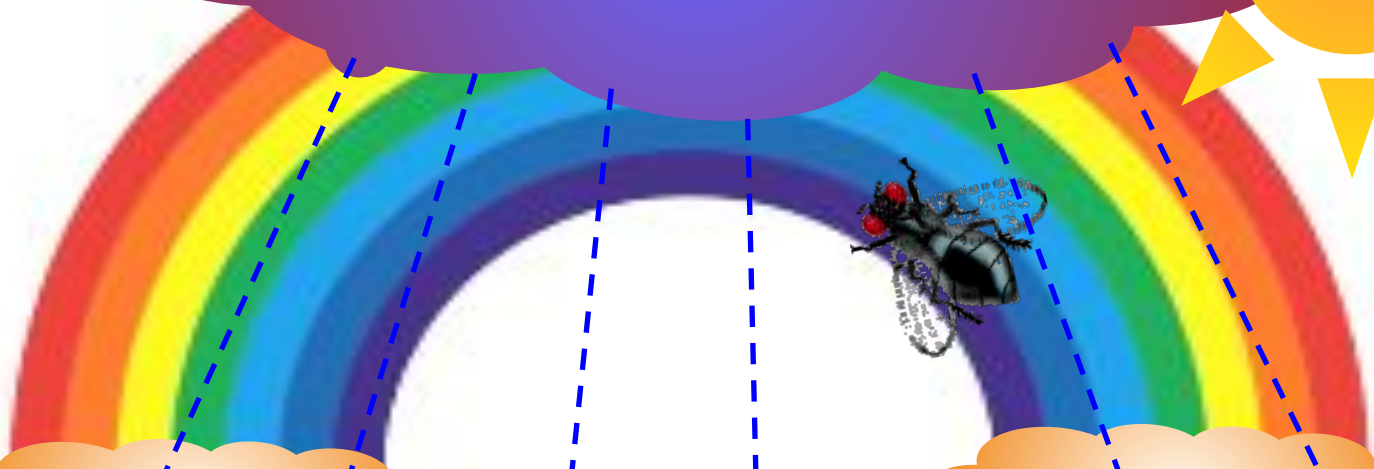






Ребята,
поработайте
с карточками.







Учебник,
стр. 15, №1, №2.



Дальше катится
колобок по лесу, а
ему навстречу
медведь идет:
-Колобок, колобок я
тебя съем или ты
ответь на мои
вопросы.


Тетрадь,
стр.9,
№1, №3.



A vibrant, cartoon-style illustration of a sunny day. A large, yellow sun with a smiling face and rosy cheeks is on the left. A multi-colored rainbow arches across the sky. In the background, a village with colorful houses and a church spire is visible. The foreground is a lush green field with various flowers, including purple and pink blossoms. The overall scene is bright and cheerful.

ФИЗМИНУТКА

Поработайте
с
компьютером!





***Рада баба, рад дед, рад колобок.
Получил он хороший урок.***

СПАСИБО ЗА ВНИМАНИЕ!



Молодцы,
ребята!

