

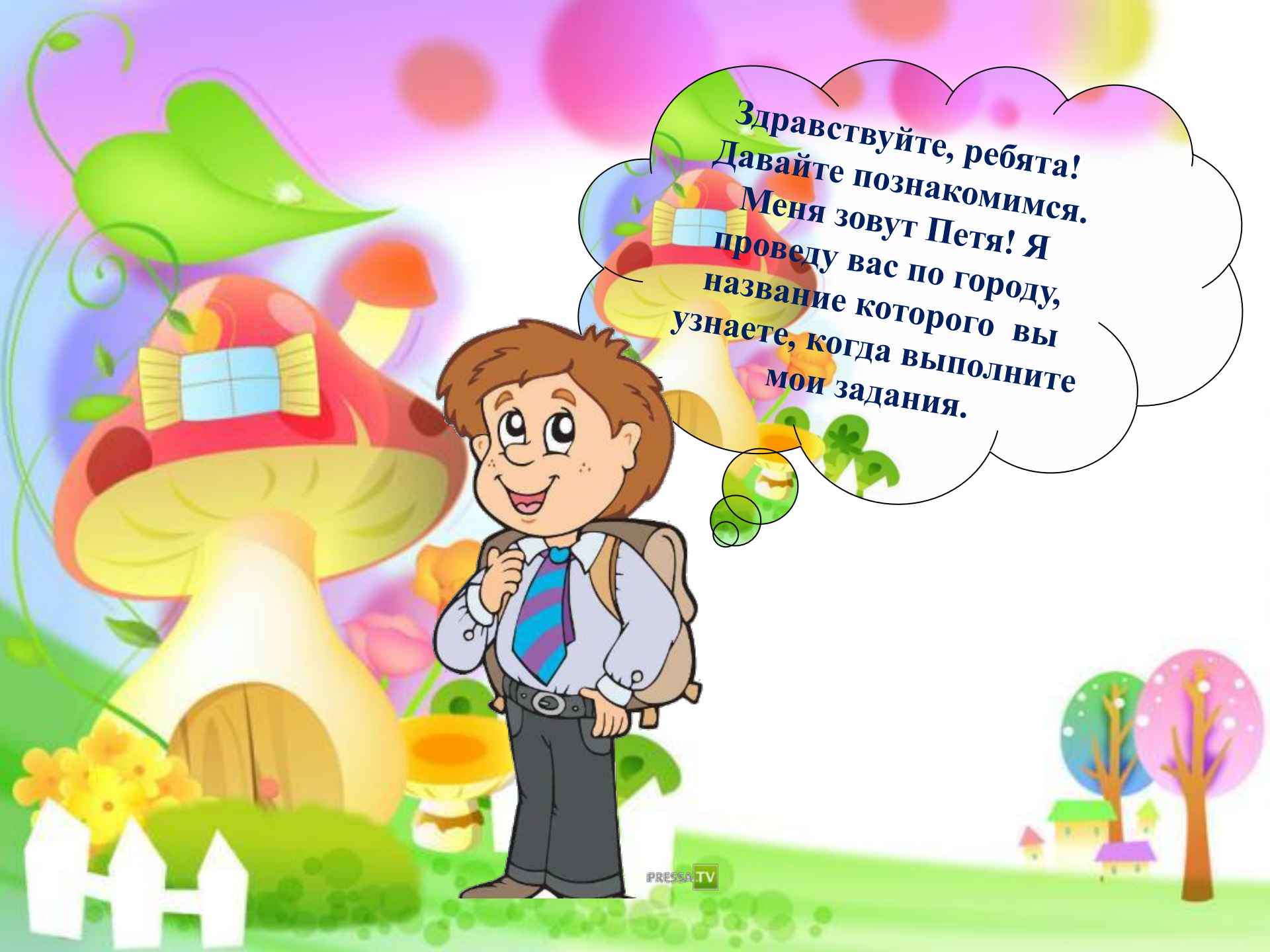
**МУНИЦИПАЛЬНОЕ АВТОНОМНОЕ ДОШКОЛЬНОЕ
ОБРАЗОВАТЕЛЬНОЕ УЧРЕЖДЕНИЕ ЦЕНТР РАЗВИТИЯ
РЕБЕНКА ДЕТСКИЙ САД № 50**

**Познание
(математическое
развитие)**



**Тема: «Волшебный город
Математика»**

**КОНОНОВА СВЕТЛАНА АНАТОЛЬЕВНА
ВОСПИТАТЕЛЬ, ВЫСШАЯ КАТЕГОРИЯ**



**Здравствуйте, ребята!
Давайте познакомимся.
Меня зовут Петя! Я
проведу вас по городу,
название которого вы
узнаете, когда выполните
мои задания.**

Улица цифр

1. Посчитайте цифры в прямом порядке.

А теперь в обратном



2. Начните считать с названной цифры...(2)

3. Назовите соседей цифры 6; 4; 8.

4. Посчитайте цифры двойками.




Засели дом Состав числа 7.



*Каким по счету стоит вертолет?
Автобус? Грузовик?*

1 2 3 4 5 6 7 8




Улица задач

*Петя предлагает нам составить и
решить задачи.*

У Кати было 4 шара. Саша дал
ей еще 1 шар. Сколько шаров
стало у Кати?



*На дереве висело 5 яблок.
Одно яблоко упало. Сколько
яблок осталось на дереве?*



Улица: дни недели

Выбери любую цифру. Назови день недели, который ей соответствует.



Если сегодня среда, какой день будет завтра?

Сегодня четверг, значит вчера был...?

Сегодня понедельник, значит позавчера был...?



Пальчиковая игра

Человечки в лес пошли - пальчики шагают по столу.



Всего их было пять - поднять ладошки вверх, пальчики в стороны.

Солнечного зайчика хотели там поймать - хлопки в ладоши.



Улица лабиринтов.

Давайте поможем Пете выйти на улицу
Геометрических фигур



PRINCE TV



Физкультминутка

Я прошу подняться вас – это «раз»,

Повернулась голова – это «два».

Руки вниз, вперед смотри – это «три»

С силой их к плечам прижать – это «пять».

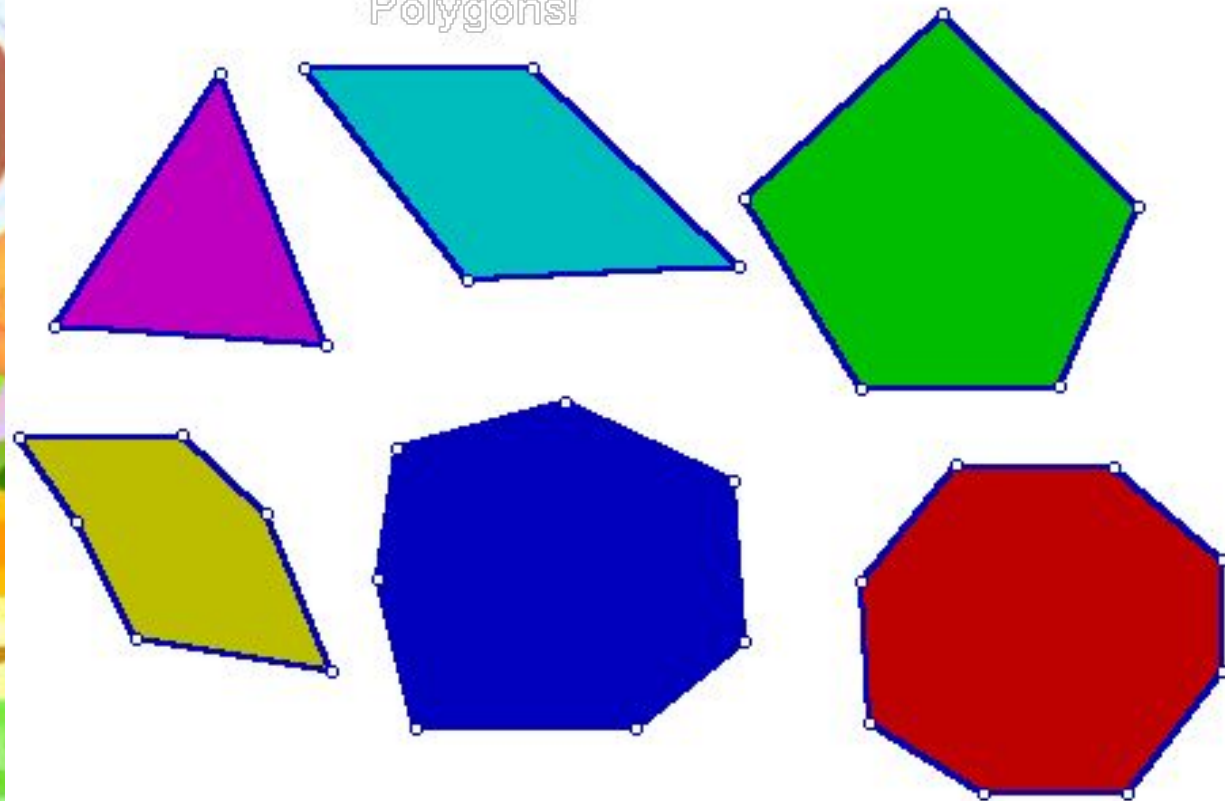
Всем ребятам тихо сесть – это «шесть»



*Улица геометрических фигур.
Выложи на коврографе
многоугольники.*



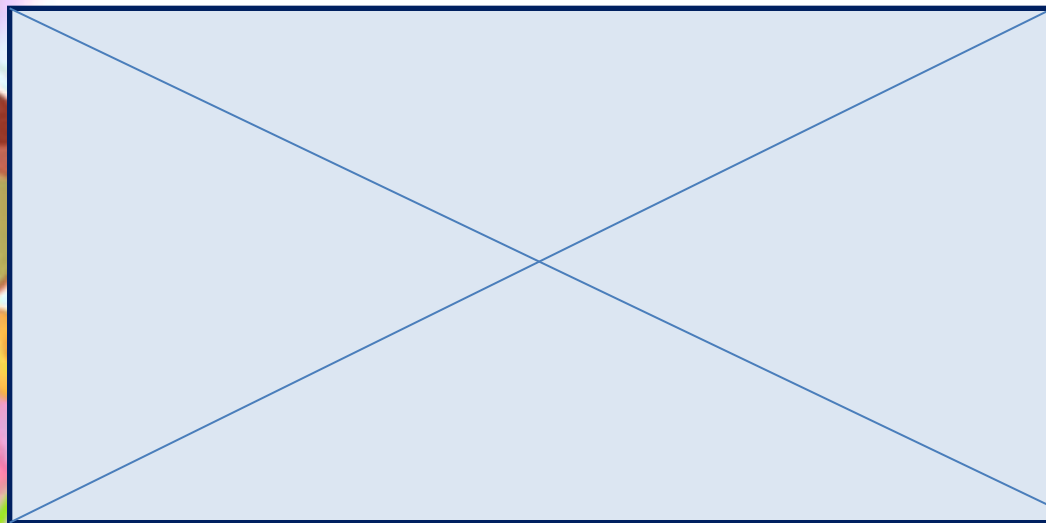
These shapes are all
Polygons!



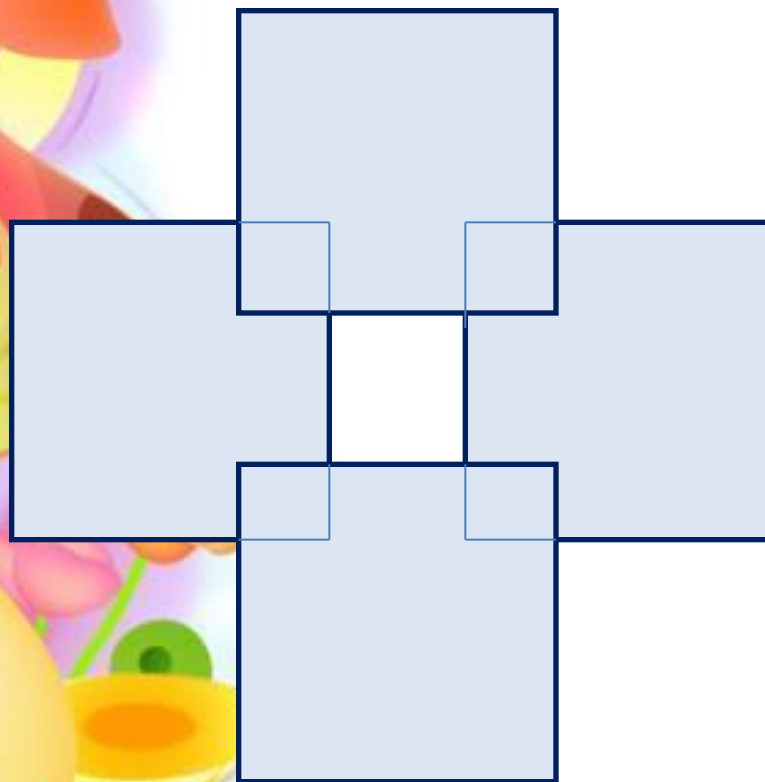
*Где кругов больше?
Справа или слева?*



*Посчитай, сколько
здесь треугольников?*



Сколько здесь квадратов?



*Мы прощаемся с Петей и будем ждать
его к нам в гости с интересными
заданиями!*

