

**«Построим
поезд»**





Игровое упражнение
«Поможем сосчитать
баночки с молоком»



«Помоги
Матроскину»



Дальше

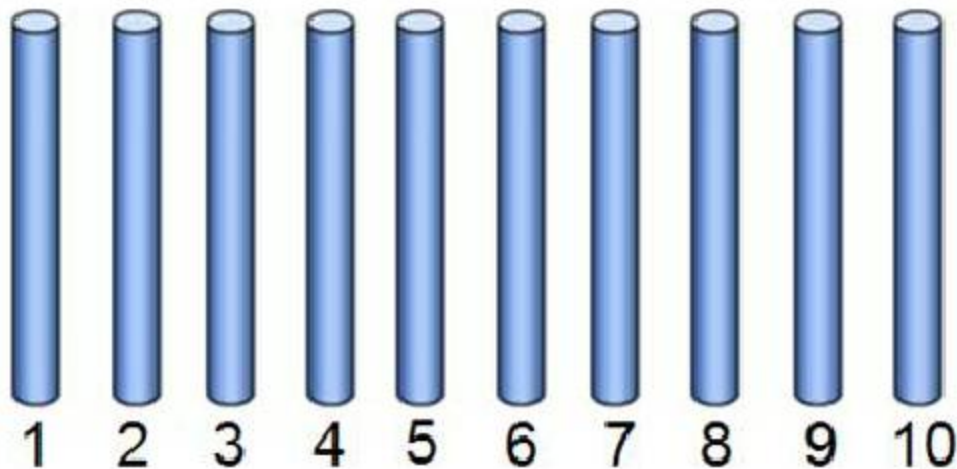




Дайте мне,
пожалуйста,
молоко!

Хорошо,
но ты должен
научиться
считать в
пределах 15

далее



1 десяток — десять палочек

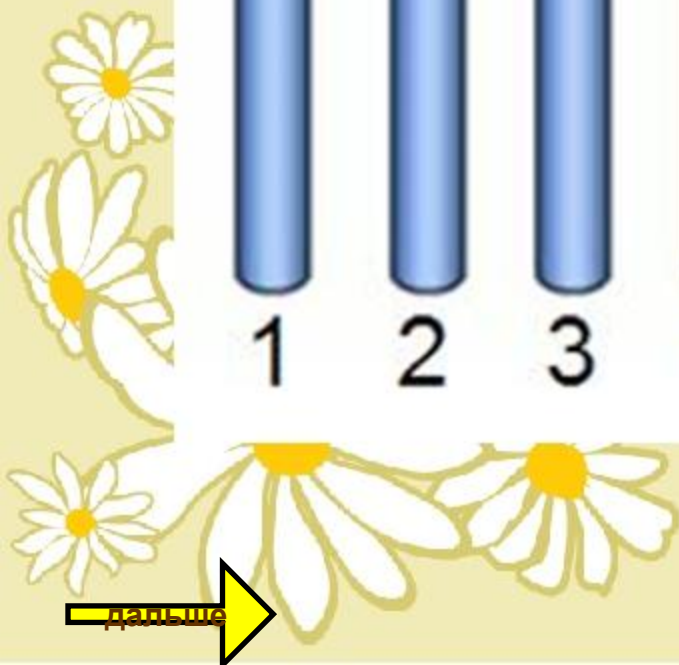
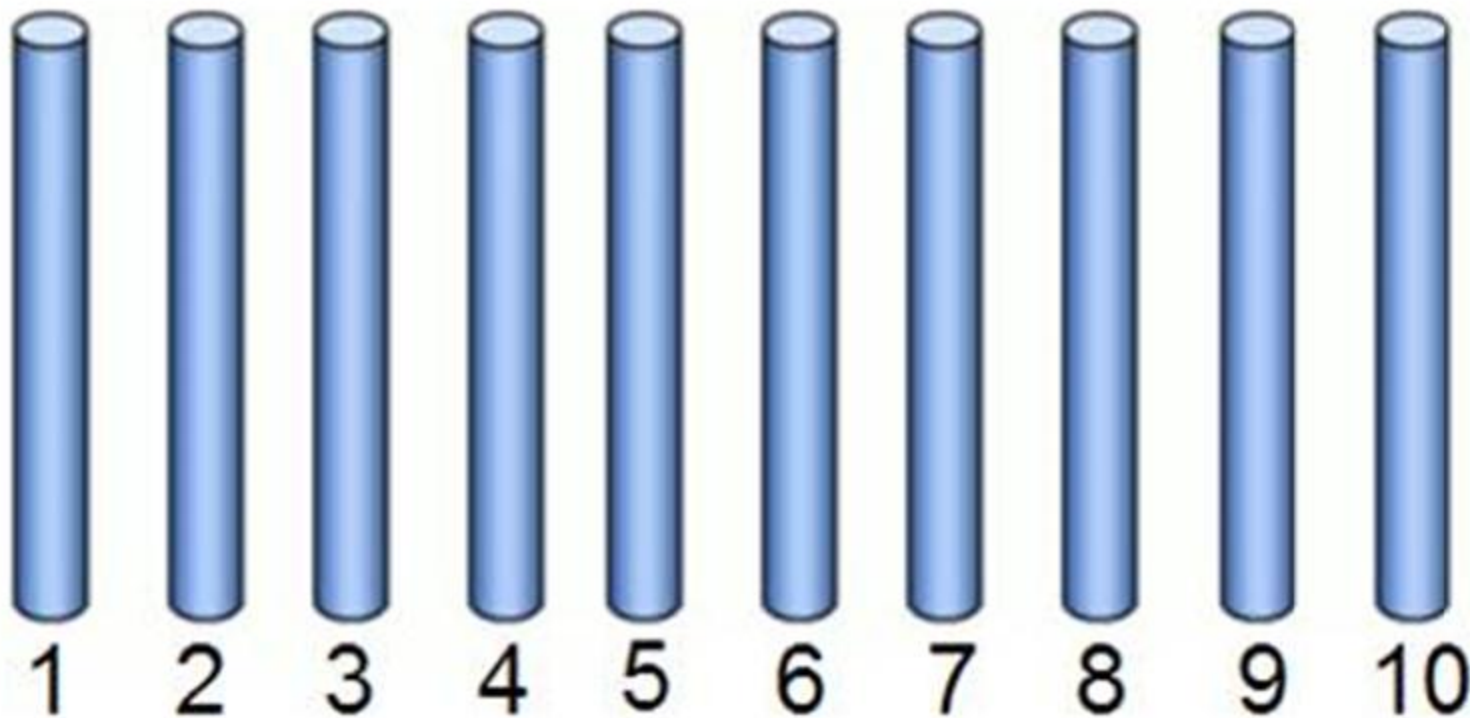


десять = десяток

дальше

десять =

дцать



11



ОДИН
на
дцать






две

на

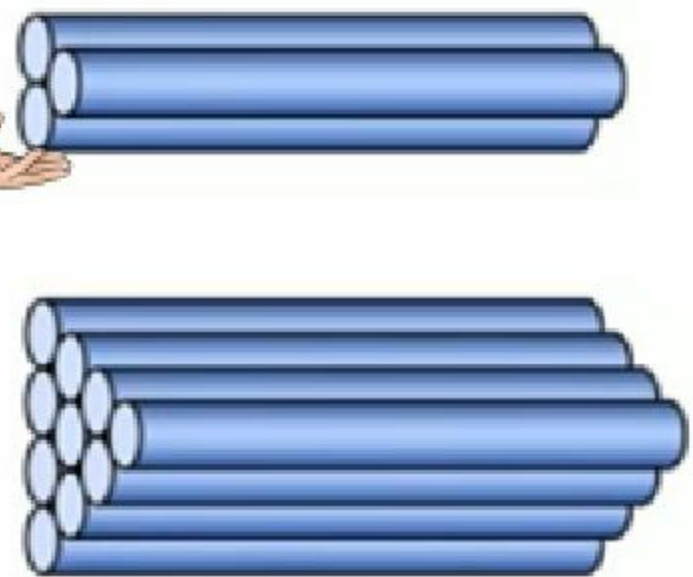


дцать





12

13



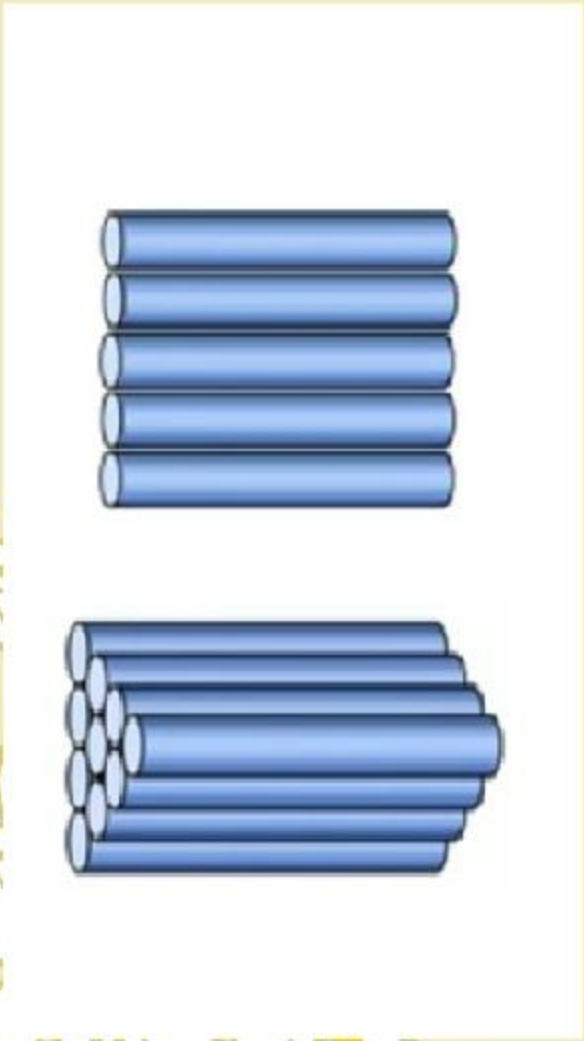
три
на
дцать

14



четыре
на
дцать





15





Чух,чух,чух, пыхчу, ворчу

Дети делают круговые движения согнутыми в локтях руками. Это движение сохраняется в течение всей физкультминутки.

Стоять на месте не хочу

Стоя на месте попеременно поднимают ноги

Колесами стучу, стучу

Топают ногами

Колесами верчу, верчу

Двигаются на месте

Садись, скорее, прокачу

Движение продолжается


Чу-чу-чу-чу!

Поезд останавливается



Ребята,
помогите мне,
пожалуйста!

«Матроскин
готовит салат»



▶ дальше

«Поможем Матроскину
записать рецепт салата»

$1+?=?$

$?+3=?$





5	
1	4
2	3
3	2
4	1




$$1+4=5$$

$$2+3=5$$

$$3+2=5$$

$$4+1=5$$





Молодцы !

далее

Физкультминутка.
Кот Матроскин потянулся
Раз нагнулся, два нагнулся.
Лапы в стороны развёл,
Банку с мёдом не нашёл.
Чтобы банку нам достать,
Нужно на ножки встать.



«Раскладываем продукты в погреб»





Спасибо!

Всегда пейте
молоко,
кушайте
овоци и
будете
здоровы!