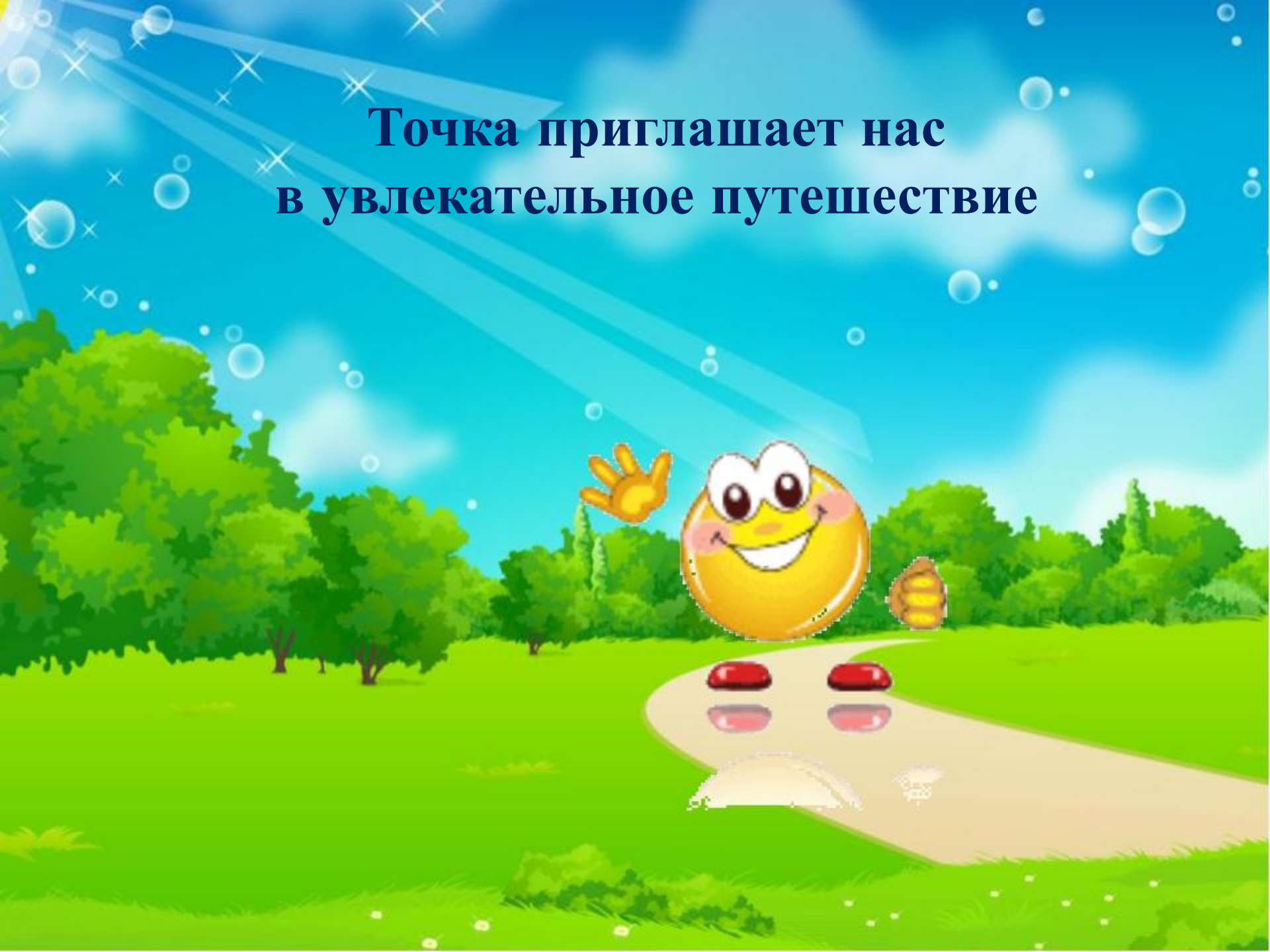


**В СТРАНЕ МАТЕМАТИКИ  
«ПРЯМАЯ. ЛУЧ. ОТРЕЗОК.»**

**Выполнила: воспитатель 1 категории  
Михальченкова Татьяна Анатольевна**

**Точка приглашает нас  
в увлекательное путешествие**





**И отправляемся вместе с Точкой в путешествие по прямой дороге.**





**Без конца, без края  
Линия прямая.  
Хоть сто лет по ней идти,  
Не найдешь конца пути.**





**Шла - шла, устала. И говорит: «Долго ли я ещё  
буду идти?**


**Скоро ли конец прямой?».**

**Опечалилась Точка: «Как же быть? Так и идти  
без конца?».**





**Тут появились ножницы. Узнали они, о чем печалится  
Точка, щелкнули перед самым её носом и разрезали  
дорогу сначала с одной стороны, а потом – и с другой.**



**«Как интересно, - воскликнула Точка. - Что же из  
моей прямой получилось?»**

**- Это – отрезок, часть прямой. Ограничен с двух  
сторон.**

*Дружно все ребятки встали,  
На носочки поднялись,  
И подняли ручки ввысь,  
Мы до солнышка достанем,  
И совсем большими станем.  
Пусть нам светит солнышко,  
Луч стремится вниз,  
Детки очень умные в группе собрались!*







**Вышла Точка на полянку и увидела яркое солнышко.  
Посмотрела на него и увидела линии.**

**-Рассмотрите линии, отходящие от солнышка.**

**-Какие это линии? (прямые)**

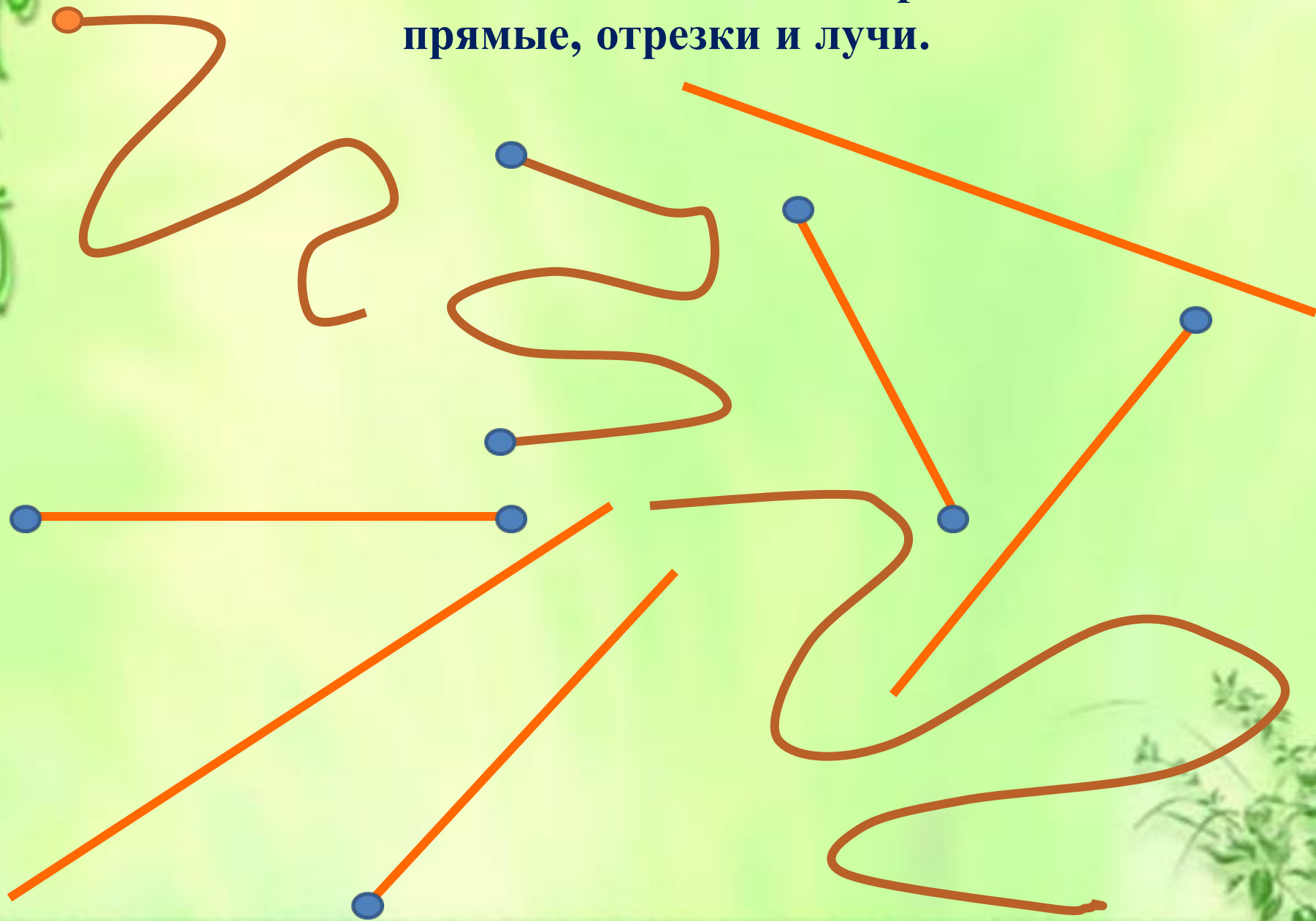
**- Можно ли их продолжить в обе стороны? (нет, только в одну)**

**-Как называются эти линии у солнышка? (ЛУЧ)**

**Точка приглашает дальше.  
Но чтобы отправиться в это путешествие,  
нам нужно ответить на вопрос Точки.  
Все готовы?**




**Найдите на волшебном экране  
прямые, отрезки и лучи.**




**- А сейчас мы с вами пересядем на транспорт.**

**Физминутка:**

**-автобус – присели, руки впереди;**



**-самолет – руки расправлены в стороны;**



**-ракета – прыжок вверх, хлопок над головой;**



**-корабль – руки на поясе, качание из стороны в сторону;**




**- грузовая машина – руки вытянуты впереди, крутим руль.**

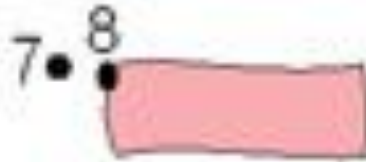






**Точка приглашает вас дальше в увлекательное путешествие  
«По точкам на листочке».**

**Посмотрите, на листах точка путешественница оставила свой след.  
Соедините точки по стрелкам линейкой и дополните свой рисунок  
по желанию, что бы на нем были прямая линия, кривая, луч.**





5 ●

6 ● ● 9  
1

2 ●

●  
4

● 3



**Спасибо за внимание!**

