


**Презентация к занятию по
ФЭМП**

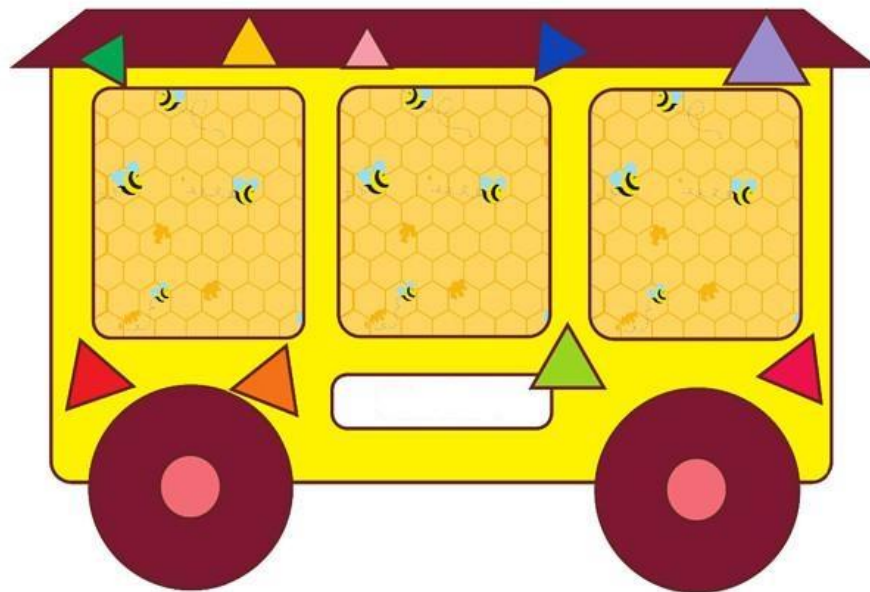
**в старшей группе
«Путешествие в страну
Геометрических фигур»**

Автор занятия – старшая
группы МБДОУ №15 «Ручеек»,
г. Петровска Саратовской обл.
Шмелева Светлана Викторовна





*Чудесный' длинный
дом,
Пассажиров много в
нем.
Носит обувь из
резины,
И питается бензином?*




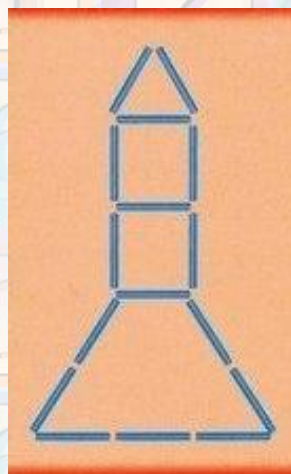


«Палочкин – Считалочкин»




3 задание «Подарки для Незнакомца из счетных палочек»



Что умеют счетные палочки?



4 задание «Узнай и назови фигуры»





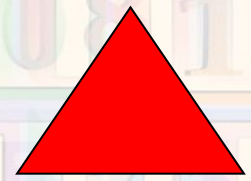

5 задание «Отгадай загадки»

- 1. Эта форма у клубка,
У планеты, колобка,
Но сожми ее, дружок,
И получится ... (кружок, круг).
- 2. Три вершины тут видны,
Три угла, три стороны, -
Ну, пожалуй, и довольно! -
Что ты видишь? – (треугольник).
- 3. Треугольник с полукругом
Круг дразнили «толстым другом».
Круг, расстроившись до слез,
Уже стал и вверх подрос.
Кто же угадает тут,
Как теперь его зовут (овал)
- 4. Встал квадрат на уголок
Ткнулся носом в потолок.
Вверх он рос еще дней пять.
Как теперь его назвать?(ромб)
- 5. Эта странная фигура,
Ну, совсем миниатюра!
И на маленький листочек
Мы поставим сотни ... (точек)
- 6. В нем четыре стороны,
Меж собою все равны.
С прямоугольником он брат,
Называется... (квадрат)
- 7 Я фигуру начертил, а название забыл
Ту фигуру каждый знает – юбочку
напоминает,
В ней четыре стороны, не всегда они
равны.
(трапеция)
- 8. Два квадрата-близнеца –
Половинки их отца.
Сторонами приложи,
Имя их отца скажи (прямоугольник).



«Незнакомец»





Литература и ресурсы

- Пономарева И.А., Позина В.А. «Формирование элементарных математических представлений» Москва, «Мозаика –Синтез», 2015
- <http://s008.radikal.ru/i306/1011/71/1a06c40bc806.jpg> (картинка для создания фона)
- https://yandex.ru/images/search?img_url=http%3A%2F%2Fzoozel.ru%2Fgallery%2Fimages%2F1538412_skazochnyi-fon-dlya-fotoshopa.

