

Урок математики
во 2 классе на тему
«Сложение вида
 $87+13$ »

Выполнила: Учитель 1 квалифицированной категории
МКОУ Козловской СОШ, Барабинского р-на,
Новосибирской обл.

Кузнецова Елена Владимировна

0

50	70	90	20	40	10	80	60	36
----	----	----	----	----	----	----	----	----

--	--	--	--	--	--	--	--	--

Отгадайте Ребус!

100 Л

100 ЛИЦА

ВО100 К

Отгадайте Ребус!

100 Л

СТОл

100 ЛИЦА

СТОлица

ВО100 К

воСТОк

**Я тетрадь свою открою
И как надо положу.
Я, друзья, от вас не скрою:
Ручку я вот так держу.
Сяду прямо, не согнусь,
За работу я возьмусь.**

100

Найдите примеры, в ответе
которых получится число *100*.

$$\underline{23+77}$$

$$\underline{48+52}$$

$$36+14$$

$$76+14$$

$$\underline{65+35}$$

Запишите правильно
столбиком пример

$$87+13 .$$

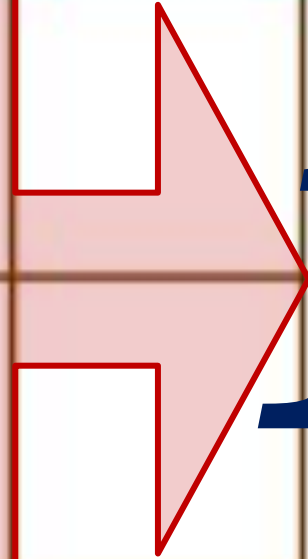
- Пишу десятки под десятками, единицы под единицами.
- Складываю единицы...
- Складываю десятки...
- Читаю ответ...

$$87 + 13$$

=

+

87
13



100

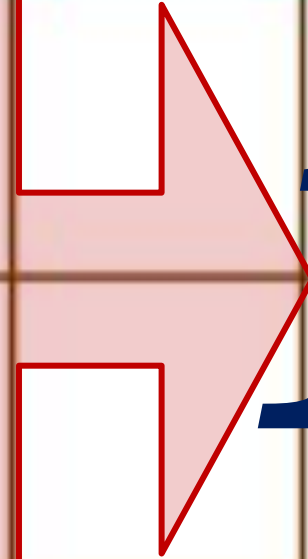
100

$$64 + 36$$

=

+

64
36



100

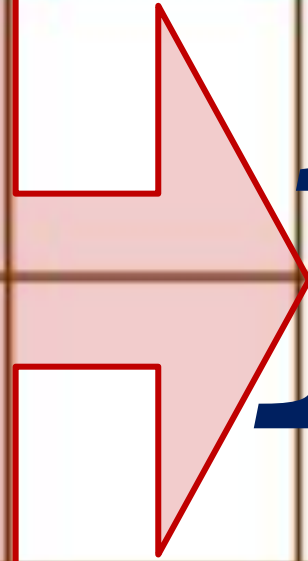
100

$$88 + 12$$

=

+

88
12



10

100

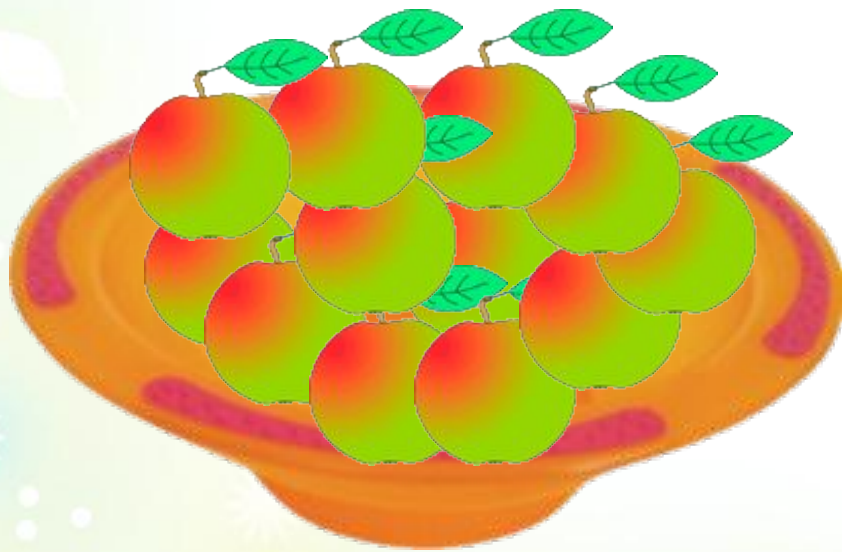
Проверка:

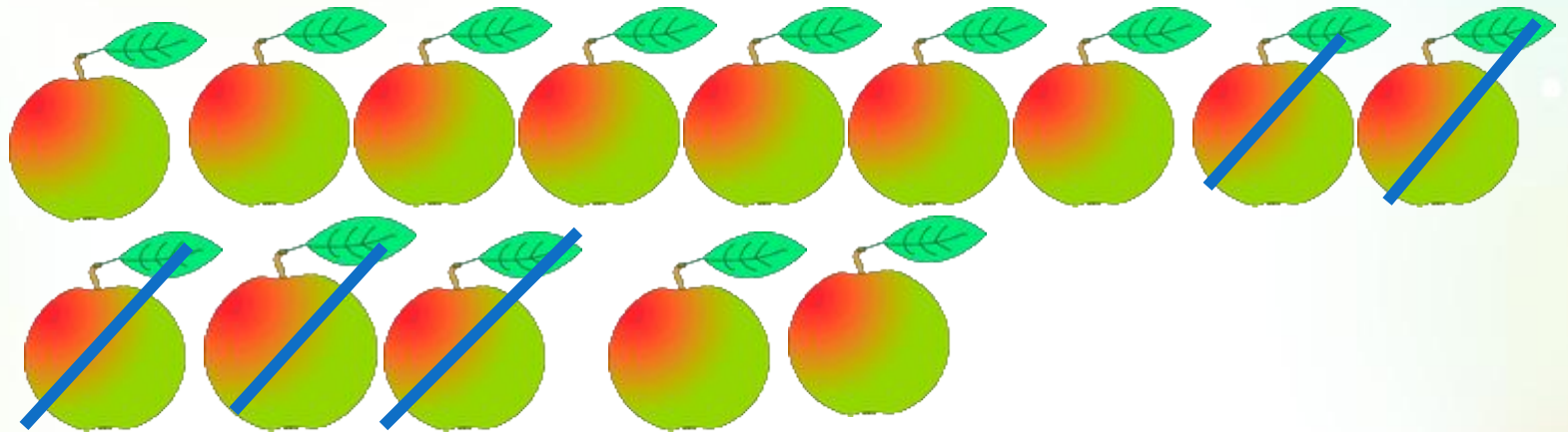
$$\begin{array}{|c|c|} \hline 3 & 4 \\ \hline 5 & 2 \\ \hline \hline 8 & 6 \\ \hline \end{array}$$

$$\begin{array}{|c|c|} \hline 6 & 2 \\ \hline 2 & 8 \\ \hline \hline 9 & 0 \\ \hline \end{array}$$

$$\begin{array}{|c|c|} \hline 5 & 6 \\ \hline 4 & 2 \\ \hline \hline 6 & 4 \\ \hline \end{array}$$

Реши задачу №3, стр 16.






Решение:


1) $12 - 5 = 7$ (я.) – осталось в вазе

2) $7 + 2 = 9$ (я.) – стало

Ответ: В вазе стало 9 яблок.





Конец



Мне было
Мне трудно!
пора всё
Я всё
понял!

Домашнее задание:

- № 4, № 5, стр 16



- Мы думали, решали, отвечали
- И друг другу помогали.
- Поработали отлично,
- Отдохнём сейчас все дружно.

