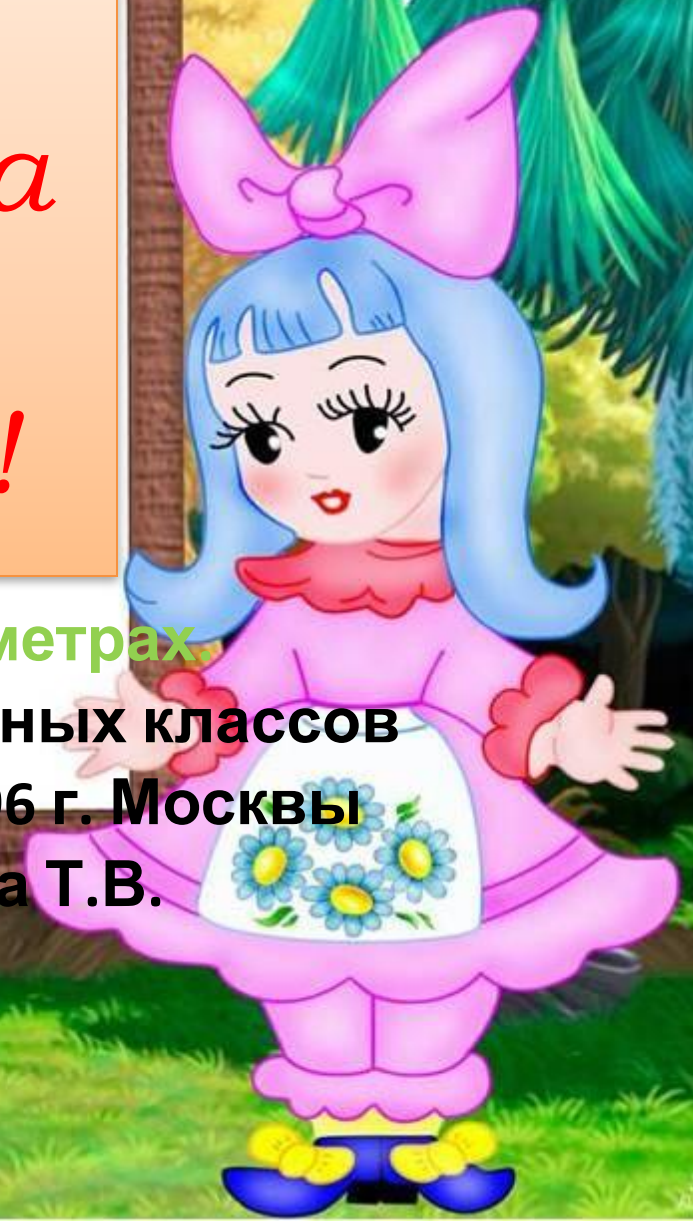


*Добро
пожаловать на
необычный
обычный урок!*


Измерение длины в сантиметрах.

**Учитель начальных классов
ГБОУ СОШ №496 г. Москвы
Кузнецова Т.В.**





Най дите
спрятаншиесе
цифры на
картинке и
выложите
карточки с ними
на парту.



Проверьте себя.








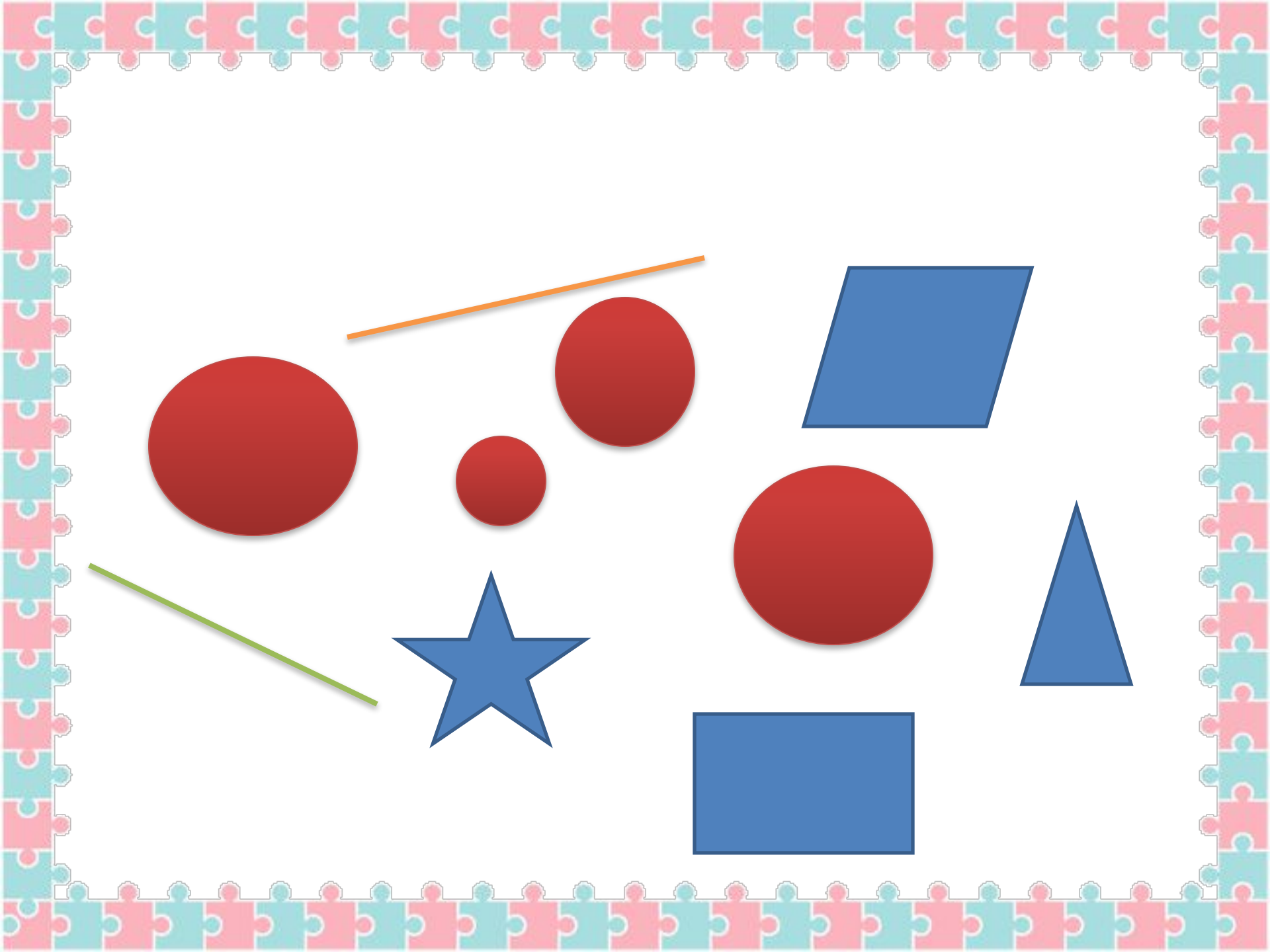
| | | |
|---|---|---|
| 2 | 6 | 1 |
| | 4 | 3 |


| | | |
|-----|---|---|
| • 2 | 6 | 1 |
| 1 | 4 | 4 |
| 1 | 1 | 3 |
| 6 | 3 | 1 |

| | | |
|-----|---|---|
| • 1 | 2 | 3 |
| 4 | 6 | |

Буратино получил волшебный КЛЮЧИК ОТ НОВЫХ ЗНАНИЙ







Старинные русские меры длины



ЛОКОТЬ



Сантиметр

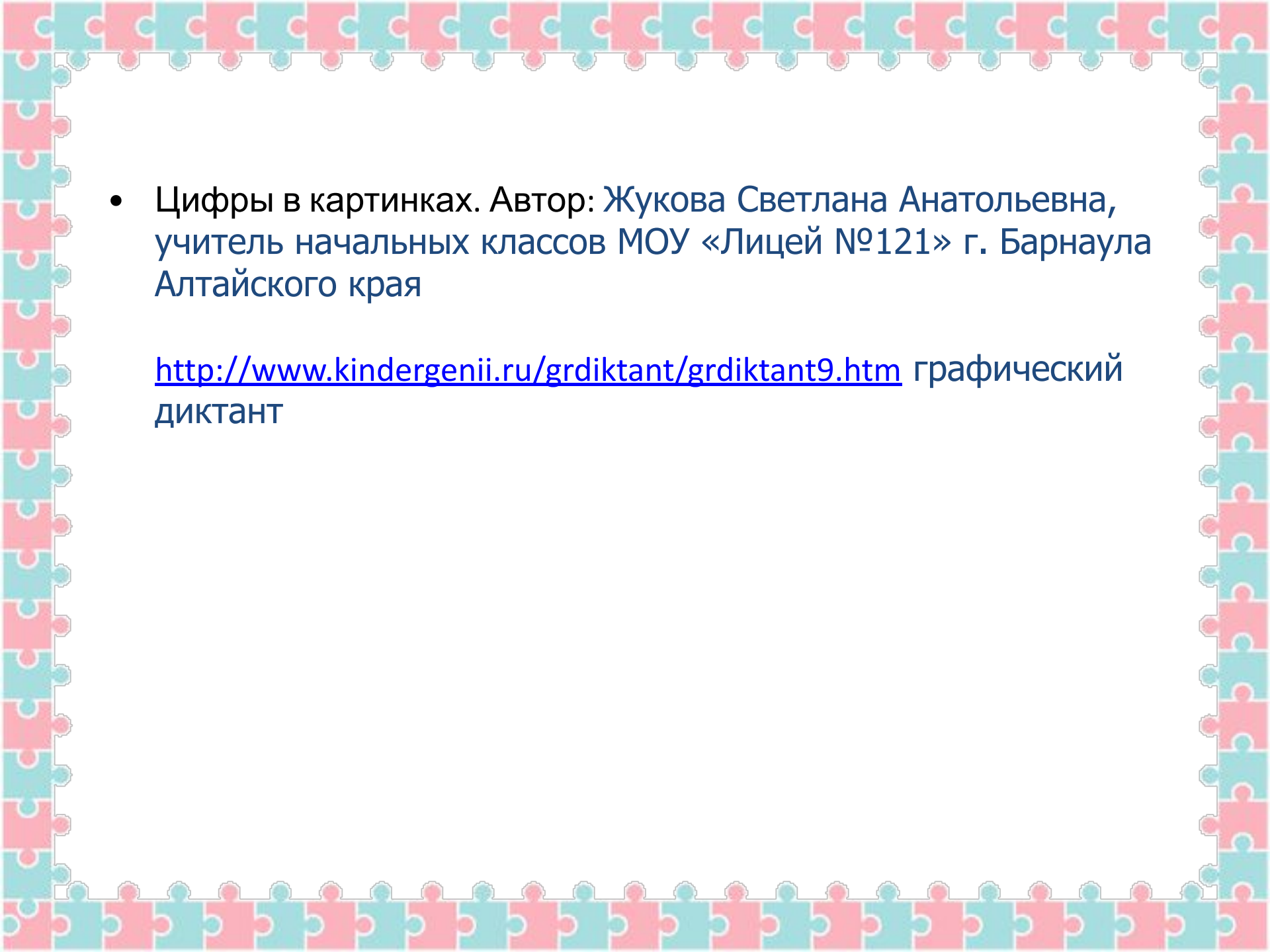


сантиметр

СМ

Спасибо за
урок!



- 
- Цифры в картинках. Автор: Жукова Светлана Анатольевна, учитель начальных классов МОУ «Лицей №121» г. Барнаула Алтайского края

<http://www.kindergenii.ru/grdiktant/grdiktant9.htm> графический
ДИКТАНТ