




Презентация к уроку
по теме «Сантиметр»
УМК «Школа России»

Подготовила
учитель начальных
классов
ГБОУСОШ №191
Г. Санкт – Петербурга
Никифорова Н.А.

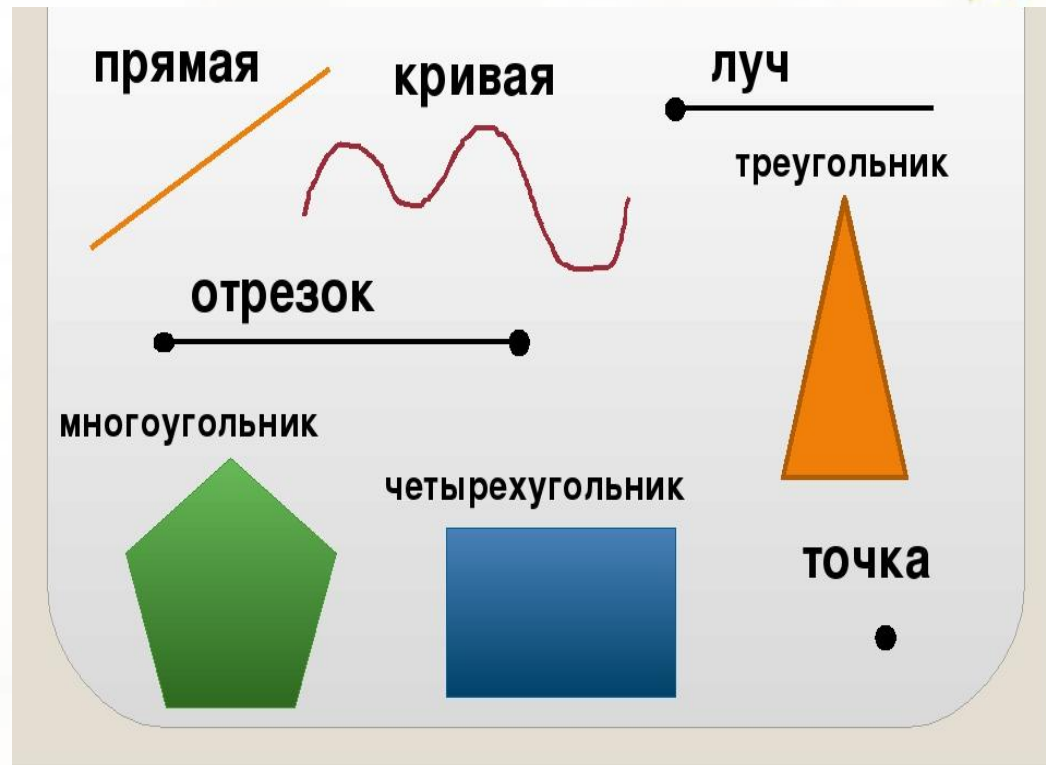
**Прозвенел звонок,
Начинается урок.
Наши ушки на макушке.
Глазки шире открываем,
Слушаем и запоминаем.
Ни минуты не теряем.**



Здравствуйте!

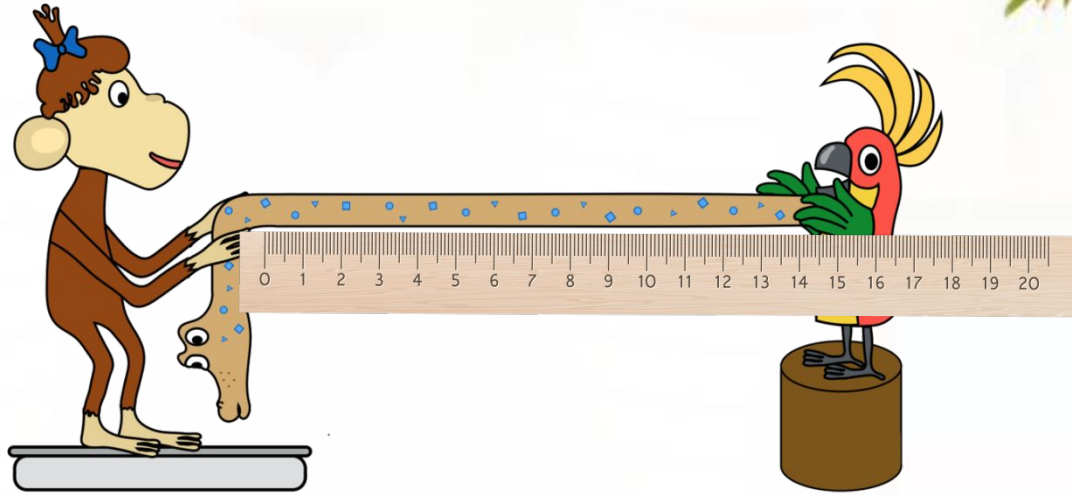


?



A decorative border surrounds the central text. At the top, a row of colored pencils is shown. On the right side, there are autumn leaves in shades of orange, yellow, and green. At the bottom, more colored pencils are scattered, along with some autumn leaves. The background is a light, textured surface.

Физкультминутка



Сантиметр(см)



Измерение длины отрезка Сантиметр

1 см

1 см



1) ●


2) ●




3)



4)





До новых
встреч!

Светофор

