

# НАЗВАНИЕ ПРЕЗЕНТАЦИИ

**Закрепление  
материала  
прибавить и вычитать**

**3**

математика для 1 класса

Презентацию выполнила  
учитель начальных классов  
МБОУ « Котельниковская школа»  
Шмигленко Н. С.




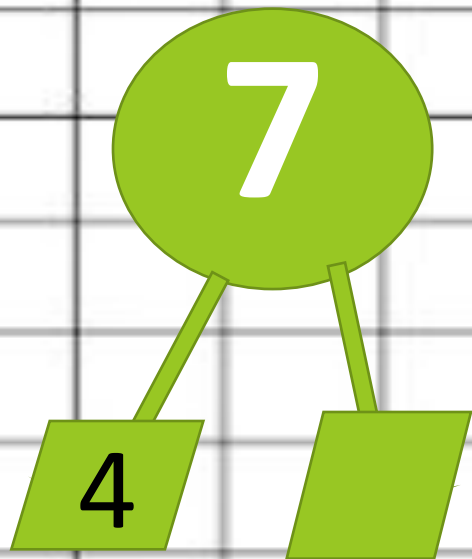
Ваше настроение в начале урока





# Устный счёт

## ИГРА «НАЗОВИ СОСЕДА»





# Внимательно проверь примеры

1- вариант

$$7 - 2 = 5$$

$$9 - 2 = 7$$

$$6 + 1 = 7$$

$$9 - 1 = 8$$

2-вариант

$$7 + 1 = 8$$


$$0 + 2 = 2$$

$$8 - 1 = 7$$

$$9 + 1 = 10$$



# Назови пропущенные числа



# Наши гости Миша и Маша

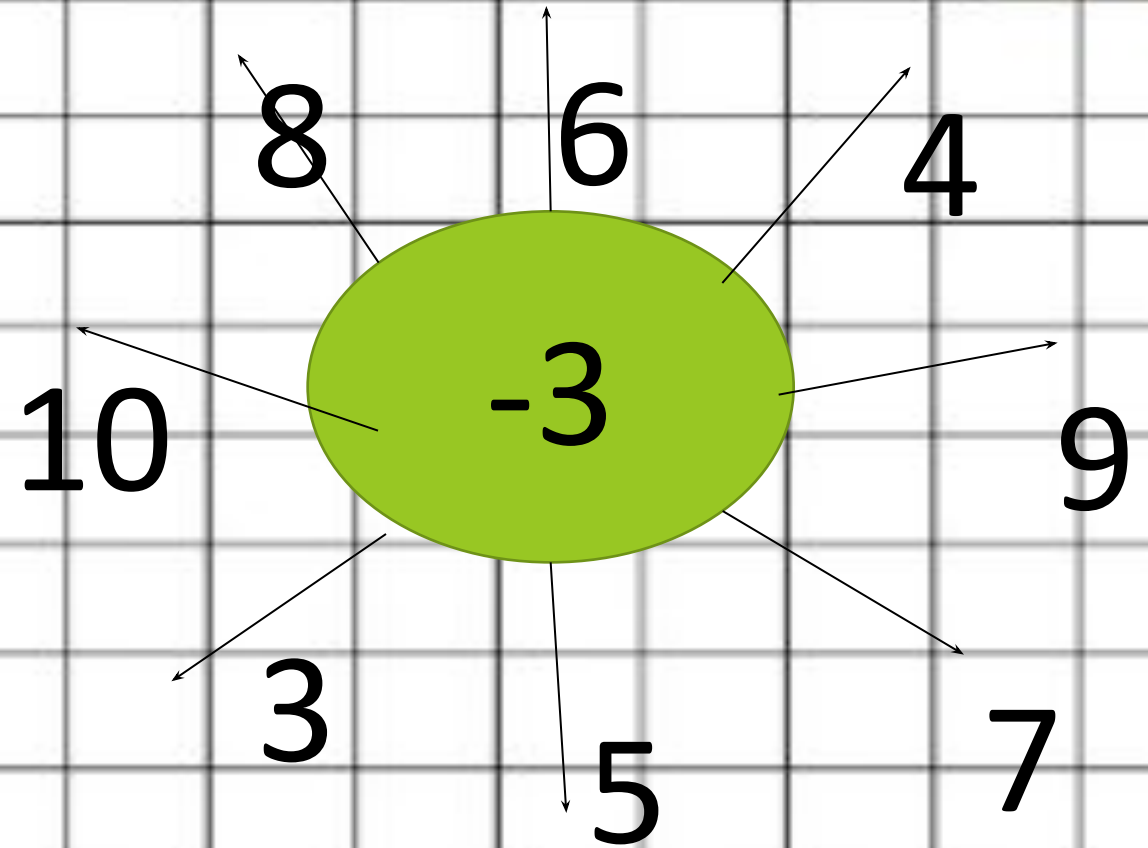
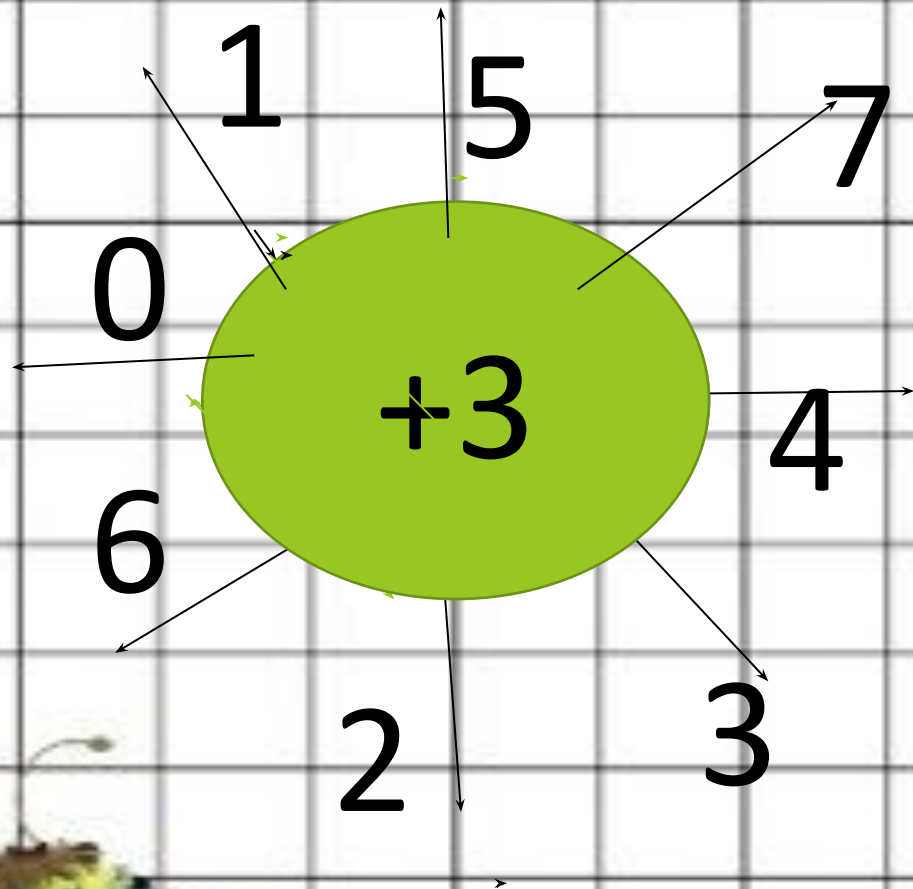


# Работа в паре

На партах, лежат части  
геометрической фигуры,  
нужно выбрать по 2 части  
из которых можно  
составить такой  
шестиугольник.




# Игра «Молчанка»







# Оцени себя на уроке



Мне было интересно на уроке,  
я работал с удовольствием



Я испытывал  
затруднения



Я ничего не понял, мне было  
скучно

