

# Геометрические Фигуры


*Знакомство с геометрическими формами,  
познакомимся с основными цветами.*

Составила : Жданова Лидия Николаевна



# Цель: Познакомить с геометрическими фигурами.

Задачи:

- Учить различать фигуры;
- Указывать по просьбе воспитателя названную фигуру;
- Называть фигуры;








Круг

[www.RazvitiyeRebenka.com](http://www.RazvitiyeRebenka.com)

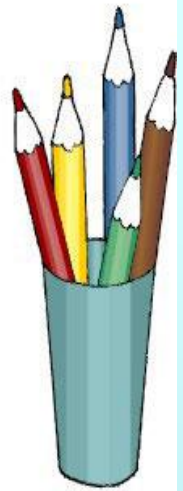







Прямоугольник

[www.RazvitiyeRebenka.com](http://www.RazvitiyeRebenka.com)





Овал


[www.RazvitieRebenka.com](http://www.RazvitieRebenka.com)



## СТИХ ПРО ТРЕУГОЛЬНИК

**Треугольник** - три угла,  
Посмотрите детвора:  
Три вершины очень острых -  
Треугольник - «остроносый».

Стороны в нем тоже три:  
Раз, два, три - ты посмотри.  
Треугольник мы рисуем,  
Знать теперь его мы будем.





## СТИХ ПРО КВАДРАТ

Познакомьтесь, вот **квадрат!**  
Он знакомству очень рад!  
В нём угла уже четыре,  
Нет его ровнее в мире:


Стороны четыре в нём,  
Две скрепляются углом.  
Круг в нем может разместиться,  
В куб он сможет превратиться.



## СТИХ ПРО ОВАЛ

Вот овальный огуречик,  
Из него и человечек  
Получиться может ловко:  
Ручки, ножки и головка.

Наш **овал** нам сделать просто:  
Круг растянем – больше роста.  
Нет углов и нет сторон,  
Очень вытянутый он.



## СТИХ ПРО КРУГ

Посмотрите-ка вокруг!  
Пальчиком рисуем **круг**.  
Куклы были вместе в ряд,  
А теперь в кругу сидят.

Наше солнышко в окне -  
Золотой круг в вышине.  
Круглый мячик здесь лежит,  
В ручки к вам он поспешит



**СПАСИБО ЗА  
ВНИМАНИЕ!**