



Консультация для
родителей:

«Игры для развития
логики –
математического
мышления»

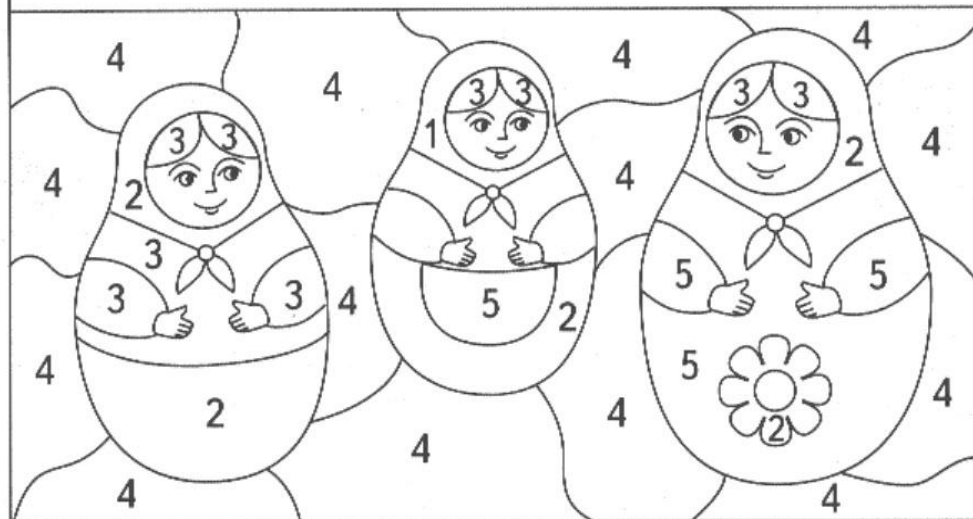
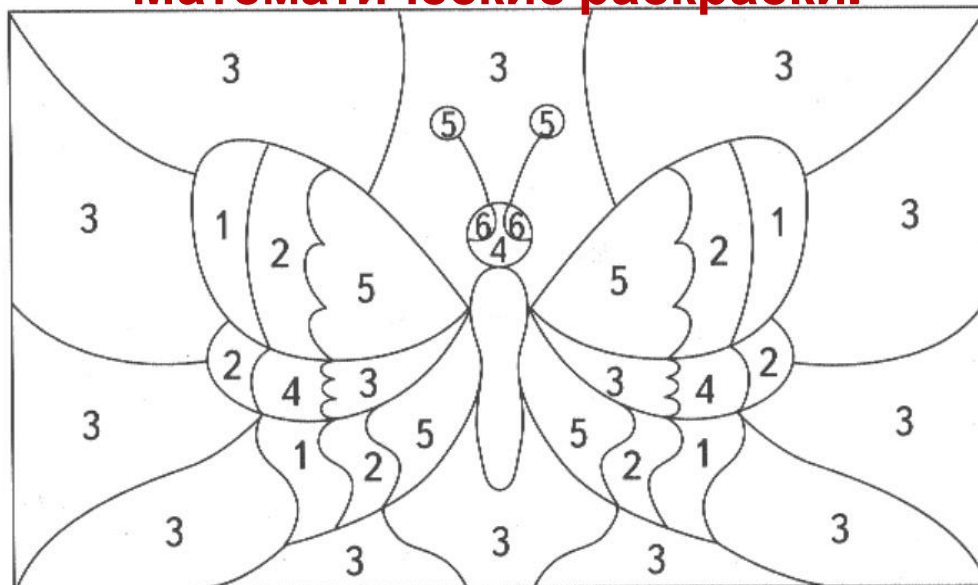
Развивающие игры, проводимые родителем с целью развития познавательной активности ребенка, позволяют в простой и ненавязчивой форме усвоить ребенку новые знания, приобрести навыки нужные ему.

Игра для ребенка дошкольного возраста (особенно, когда речь идет о развивающих играх) – это не просто развлечение. Это и трудовая, и творческая деятельность одновременно. Ее роль в становлении ребенка, как формирующейся личности невозможно переоценить. Направляя и организуя игру, родитель также может включить ее в педагогический процесс, контролируя все аспекты социального развития ребенка. Правильно организованная игра отличается тем, что в ней всегда присутствует конкретная цель, а также



**НАЙДИ
ОТЛИЧИЯ**

Математические раскраски.



1 - зелёным

2 - красным

3 - жёлтым

4 - синим

5 - коричневым

6 - чёрным

Вставь пропущенные цифры

1		3		5		7	8		10
----------	--	----------	--	----------	--	----------	----------	--	-----------

	2	3		5			8		
--	----------	----------	--	----------	--	--	----------	--	--


1			4		6	7		9	10
----------	--	--	----------	--	----------	----------	--	----------	-----------

		3	4				8		
--	--	----------	----------	--	--	--	----------	--	--

Лабиринты


Маша-растеряша

Помоги девочке подняться на чердак и найти свою куклу.




ТВЁРДОЕ - МЯГКОЕ

Раскрась твёрдые предметы красным цветом, а мягкие зелёным.



Соедини между собой стрелочками мягкие предметы и твёрдые.



А главным девизом для каждого
родителя должны служить слова -
«УЧИМСЯ ИГРАЯ».