


Урок математики 2 класс

учебник «Математика в 2-х частях» М.И.
Моро, М.И. Бантова и др.







Тема. Квадрат





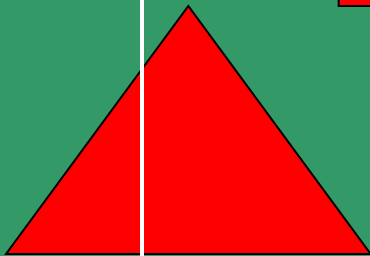



Крылова Ольга Николаевна
учитель начальных классов
МОУ СОШ №2 г. Салехард





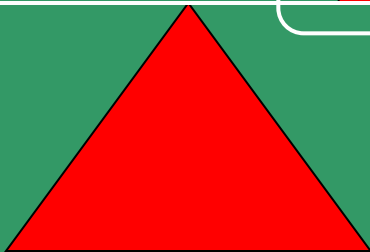



Распределите геометрические фигуры на группы.






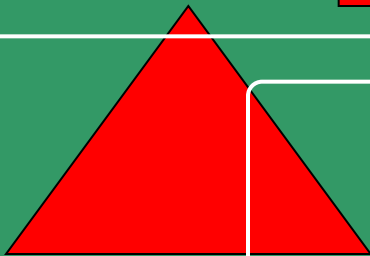


По цвету









По форме



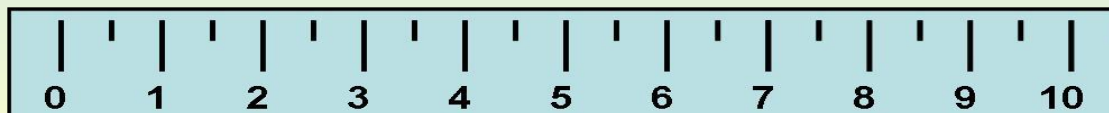


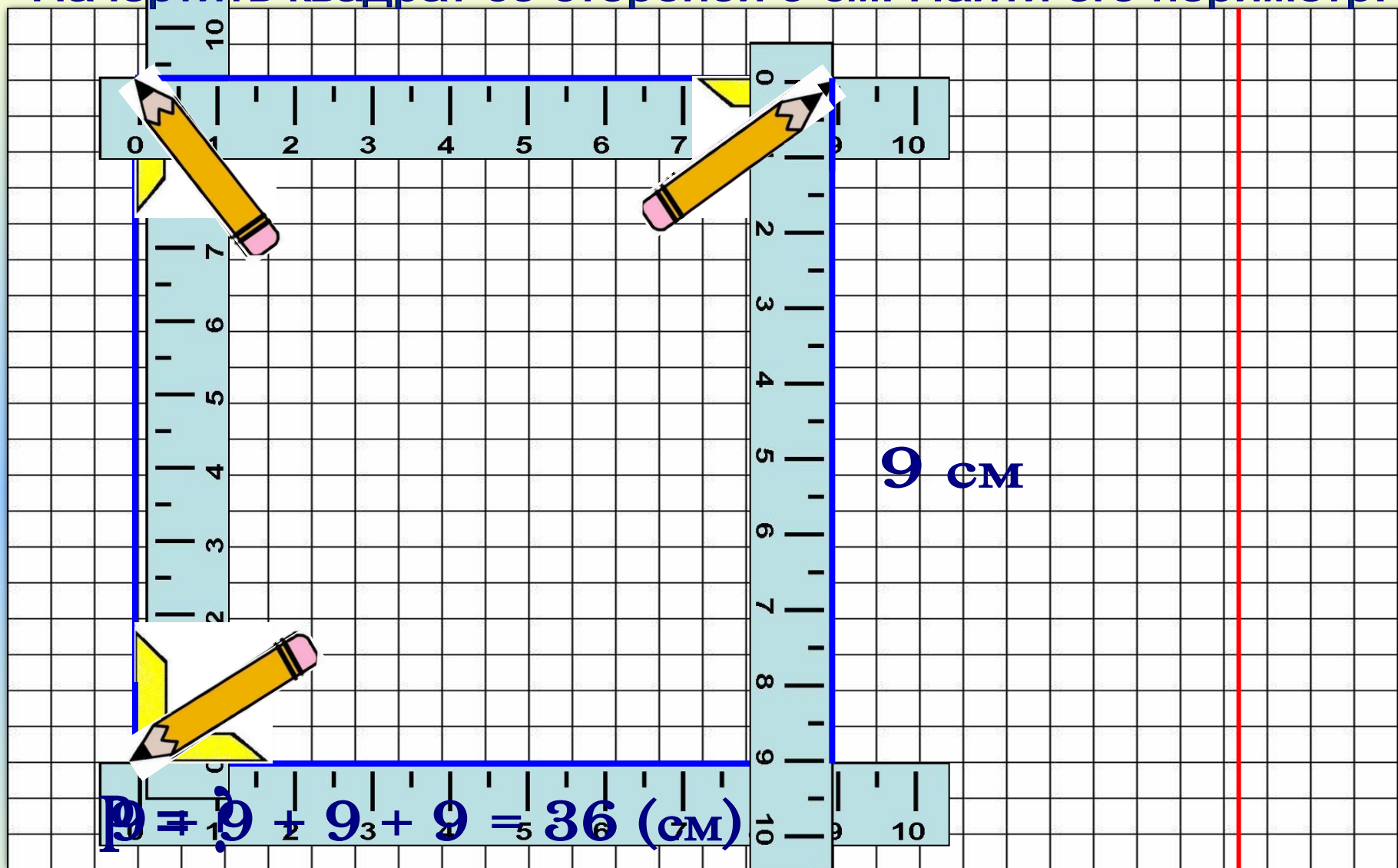
По размеру



По наличию углов




Начертить квадрат со стороной 9 см. Найти его периметр.



Составьте задачу по выражению и решите её.


$$100 - (25 + 15)$$



$$100 - (25 + 15) = 65 \text{ (м)}$$

Ответ: 65 м между детьми.


Сколько квадратов изображено на рисунке?



9 квадратов





У крышки квадратного стола 4 угла.
Сколько станет углов, если 1 угол отпилить?



1 вариант

5 углов




У крышки квадратного стола 4 угла.

Сколько станет углов, если 1 угол отпилить?

2 вариант



4 угла



У крышки квадратного стола 4 угла.
Сколько станет углов, если 1 угол отпилить?

3 вариант



3 угла

