

# Лэпбук по математике для детей дошкольного возраста

Выполнила:  
Громова Галина  
Геннадьевна  
Воспитатель МКДОУ  
д/с «Петушок»  
2017 г.

- **Аннотация:**
- Дидактическое пособие представляет собой картонную папку формата А3. На страницах папки имеются различные кармашки, в которых собрана информация по теме.
- **Пояснительная записка:**
- Дидактическое пособие «**Лэпбук**» предназначено для детей старшего дошкольного возраста, содержание **лэпбука** можно пополнять и усложнять. В старшем дошкольном возрасте дети уже могут вместе со взрослыми участвовать в сборе **материала**: анализировать, сортировать информацию.
- Данное пособие является средством развивающего обучения, предполагает использование современных технологий: технологии организации коллективной творческой деятельности, коммуникативных технологий, технологии проектной деятельности, игровых технологий.
- **Цель:** овладение детьми математическими способами познания, используя обучающие игры.
- **Задачи:**
  - 1. Закрепить **математические** представления о цифрах
  - 2. Развивать мышление, речь, воображение, память
  - 3. Развивать интерес к **математике**.
  - 4. Развивать желание выполнять совместные игровые задания




# Количество и счёт



1 2 3 4 5 6 7 8 9 10 9 8 7 6 5 4 3 2 1

# Прямой и обратный счёт

Первая страница состоит из 1 игры, в виде дома с окошками, за которыми спрятаны предметы, количество которых соответствует цифре на окне. На заборе изображен прямой и обратный счет.  
ЦЕЛЬ: формировать математические представления - счёт до 10.



Вторая страница состоит из игры и счет :

- 1) Игра «Поймай рыбку» . Ребёнок решает пример, написанный на рыбке, с помощью счет , и размещает его в ведерко с соответствующим числом-ответом.

ЦЕЛЬ: упражнять в умении производить арифметические действия, формировать математические представления - счёт до 10.



Третья страница состоит из 3 заданий :

1) «Расставь знаки» . Представляет собой конвертик с карточками, на которых напечатаны цифры , между которыми нужно поставить знак.


ЦЕЛЬ: Уметь сравнивать цифры в пределах 10.

2) «Соседи числа» . Представляет собой конвертик с карточками, на которых напечатаны цифра , соседей которой должны написать дети .

ЦЕЛЬ : формировать понимание отношений рядом стоящих чисел (в пределах десяти)

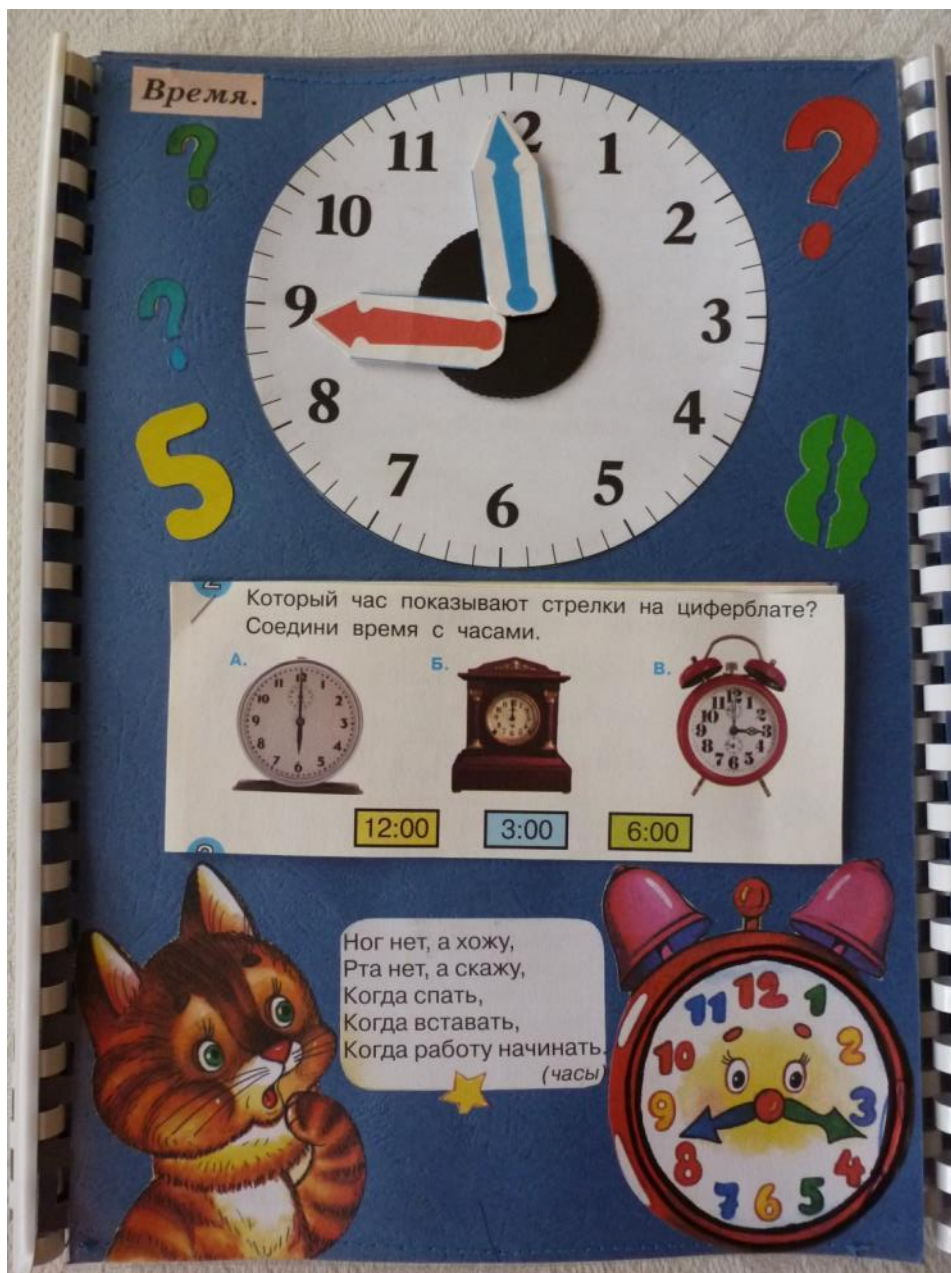
3) Ладонки «Правая и левая» .

ЦЕЛЬ: Научить различать где правая и где левая рука и закрепить счет от 1 до 10 на пальцах.



Четвертая страница состоит из игры «На что похожи фигуры?» в каждом вагончике которой размещены предметы , похожие на геометрические фигуры ( круг, прямоугольник, квадрат , треугольник)

ЦЕЛЬ: закрепить название геометрических фигур, развивать внимание, мышление.



- Пятая страница состоит из макета часов и заданий о времени :
- 1) Игра «Который час? » . Взрослый выставляет время на часах с подвижными стрелками, ребёнок называет точное время.  
ЦЕЛЬ: формировать представление о времени и единицах его измерения.
  - 2) Задания о времени . . Представляет собой карточки с заданиями .  
ЦЕЛЬ: Развивать мышление , уметь сравнивать и находить нужное время .
  - 3) Загадка о часах.





Шестая страница состоит из 2 кармашков :

1) «Посчитаем , поиграем» . Раздел представлен в виде кармашка, внутри которого вложены карточки с заданиями .

ЦЕЛЬ: Развивать мышление , уметь сравнивать предметы , дорисовывать картинку и находить нужные предметы , решать простые примеры.

2) «Увлекательное лото» . Представлено в виде игры математическое лото.

ЦЕЛЬ: упражнять в умении производить арифметические действия, формировать математические представления - счёт до 10, уметь расставлять карточки в нужной последовательности.



Седьмая страница представлена в виде 1 кармашка с раскрасками , где нужно правильно раскрасить рисунок по цифрам , которым соответствует определенный цвет .  
ЦЕЛЬ : Развивать мелкую моторику , учиться аккуратно закрашивать картинки .

Помоги лягушонку добраться до цветка,  
последовательно прыгая на лист с цифрой,  
на единицу больше предыдущей.



6

9

4

3

Собери картинку  
по порядку

Восьмая страница состоит из 2 игр :

- 1) Игра : «Помоги лягушонку добраться до цветка»
- 2) «Собери картинку по порядку» . Представляет собой кармашек , в который вложены разрезные картинки , которые нужно собрать по цифрам .

ЦЕЛЬ: Развивать умственные способности, смекалку, самостоятельность и закрепить счет от 1 до 10.



Девятая страница состоит из 2 кармашков :

1) Прописи «Станем цифры мы писать».

ЦЕЛЬ: повторить числа первого десятка,  
научиться их писать.

2) «Веселые уроки» . Раздел представлен в виде конверта, в котором даны вопросы и задания .

ЦЕЛЬ: Развивать мышление , уметь сравнивать предметы , дорисовывать картинку и находить нужные предметы .

# Зарядка для ума

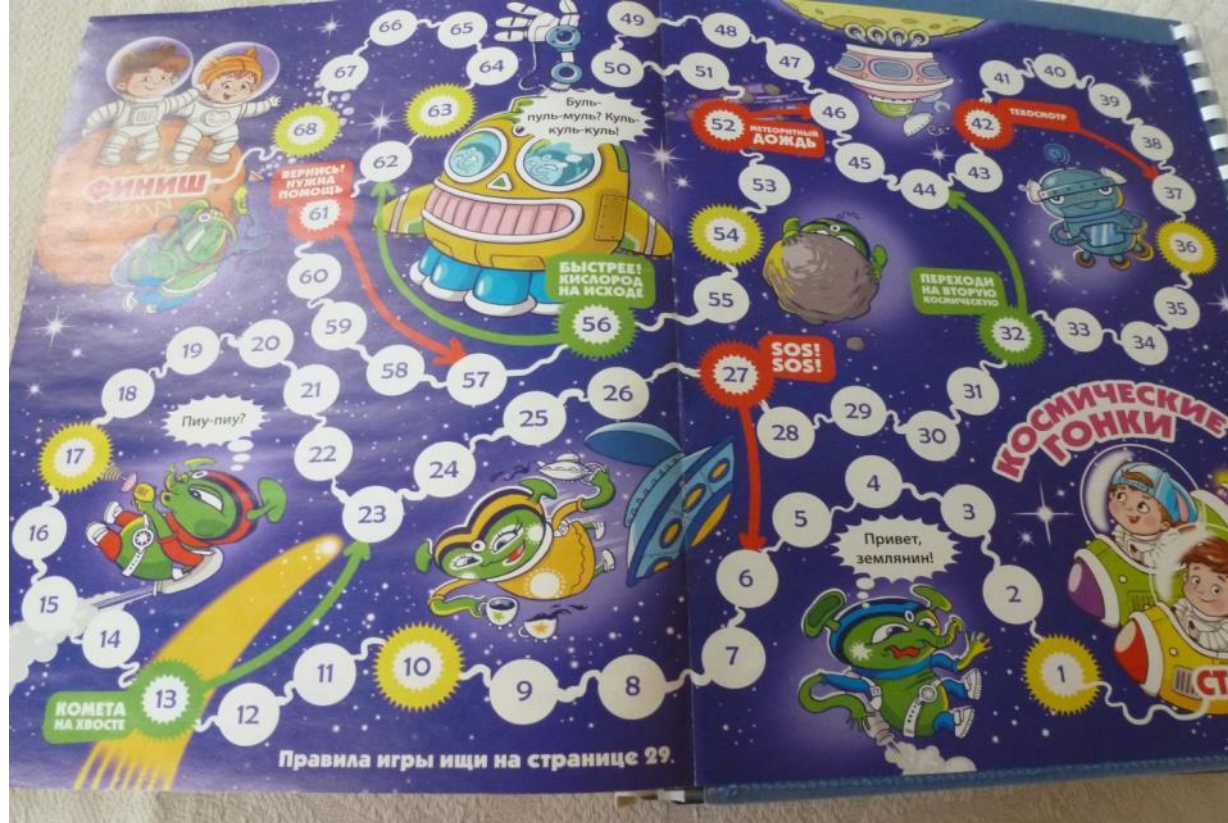


## найди десять отличий



Десятая страница состоит из 1 кармашка :  
«Зарядка для ума» . Представляет собой кармашек , внутри которого вложены задания на сравнение и поиск отличий . Задания пополняются.

ЦЕЛЬ : Развивать внимание и память .



Одиннадцатая страница состоит из игры –ходилки «Космические гонки» .Расстояние, на которое игрок может продвинуть свою фишку, определяется броском игровой кости.  
ЦЕЛЬ : провести свою фишку по заготовленному маршруту, упражнять в счёте .

