



Логическииe бoкoи Дьeнeшa



- Набор логических блоков состоит из 48 объемных пластмассовых геометрических фигур, различающихся по:
 - - цвету - синие, желтые, красные,
 - - форме - круги, квадраты, треугольники, прямоугольники,
 - - размеру - большие, маленькие,
 - - толщине - тонкие, толстые.



- В комплект входят методические указания по использованию блоков. В указании приведены примеры упражнений с блоками Дьенеша, все упражнения представлены в форме интересных игр, которые наверняка заинтересуют ребенка.



Задачи




- Основная цель – научить ребенка решать логические задачи по свойствам.
- Число игр с блоками Дьенеша велико. Самые маленькие могут с помощью блоков познакомиться с простейшими геометрическими формами, понятиями "большой-маленький", "толстый-тонкий", "такой же", "не такой". Для более старших детей предлагаются игры на сравнение, обобщение, классификацию предметов по нескольким признакам.




- Из блоков можно составлять плоскостные изображения предметов: машинка, паровоз, дом, башня и т.д.

Игры и упражнения с блоками

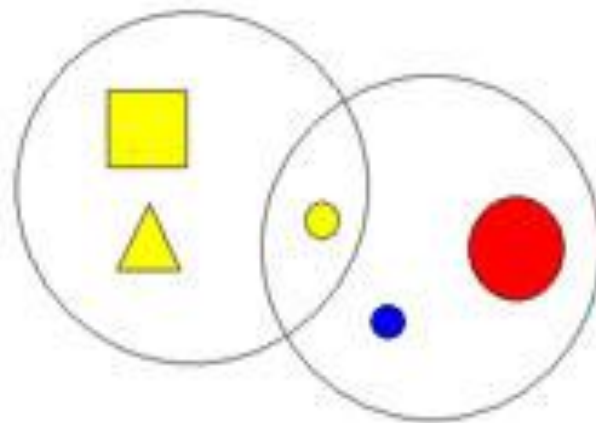
- Предлагаем таблицу из девяти клеток с выставленными в ней фигурами. Ребенку нужно подобрать недостающие блоки.






- Выложите три фигуры. Ребенку нужно догадаться, какая из них лишняя и по какому принципу (по цвету, форме, размеру или толщине).

- Дети располагают блоки так, чтобы внутри синего обруча оказались все круглые блоки, а внутри красного обруча – все жёлтые. На первых порах вызывает затруднение проблема, куда положить жёлтые и круглые блоки. Их место в общей части двух обручей.



- 
- A decorative graphic on the left side of the slide features three balloons in shades of green, blue, and purple, each with a yellow streamer and several yellow triangular flags. The balloons are arranged vertically, with the green one at the top, the blue one in the middle, and the purple one at the bottom.
- Занимайтесь с детьми, радуйте ребят и себя интересными играми. Удачи Вам!