

Тема «Отрезок. Ломаная линия»

Класс: 1

Учитель: Кузнецова Наталия Викторовна.


Тип учебного занятия: урок изучения нового материала


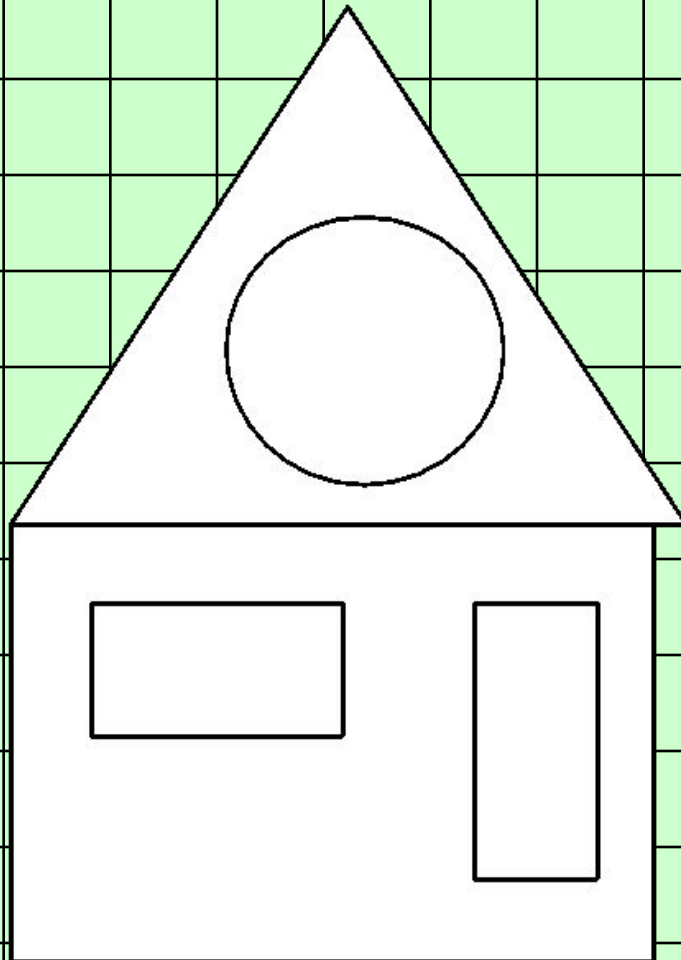
Цели занятия: Формирование представлений об отрезке и ломаной и умение чертить отрезки и ломаные по линейке

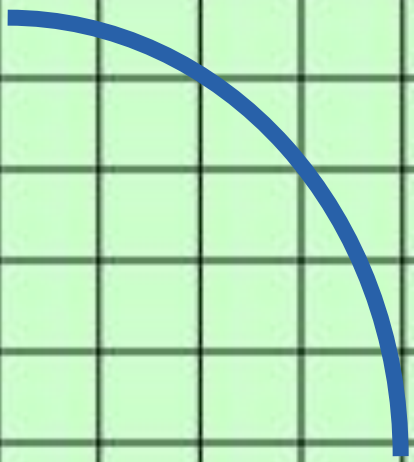

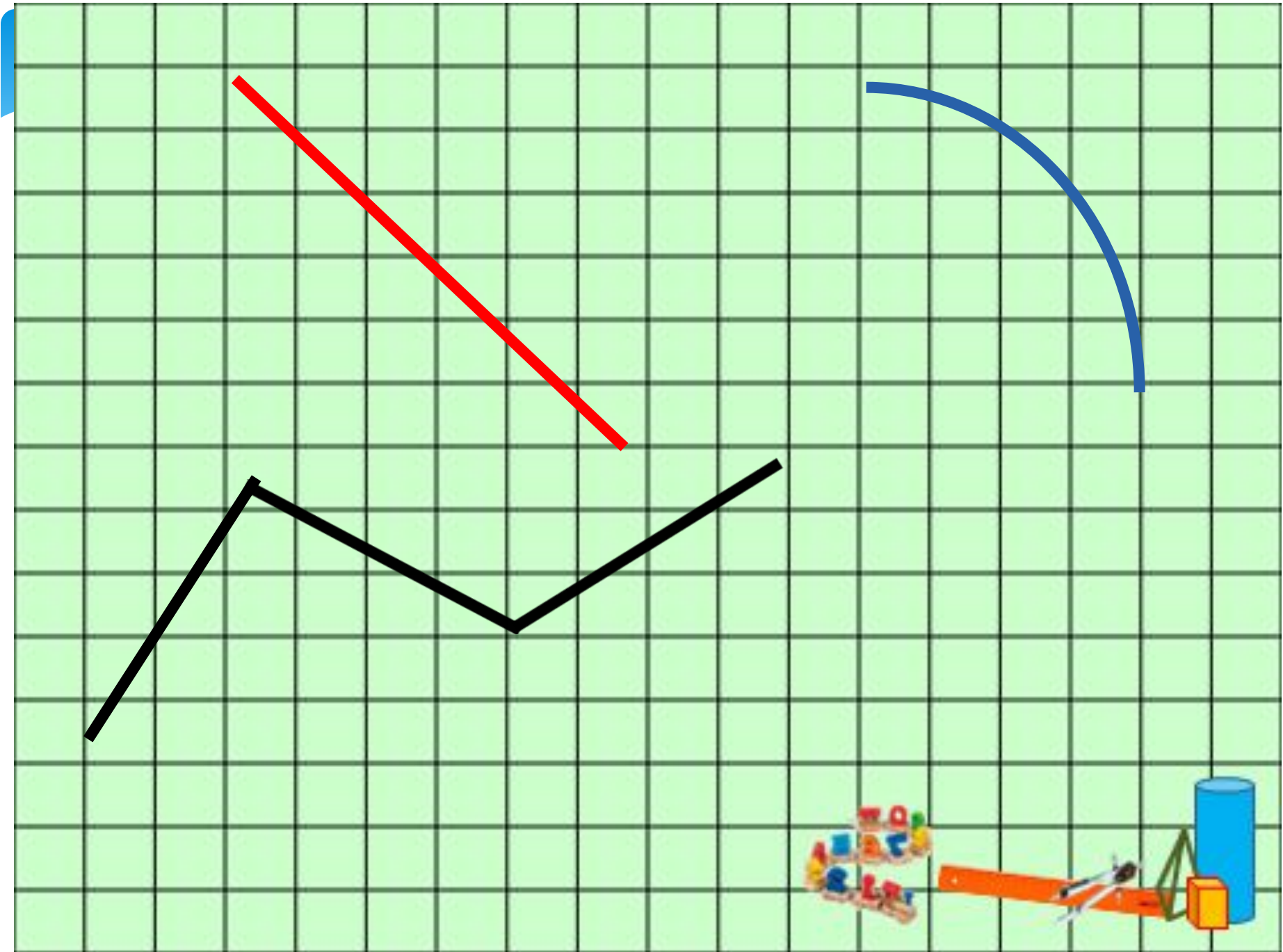
УМК «Планета знаний»

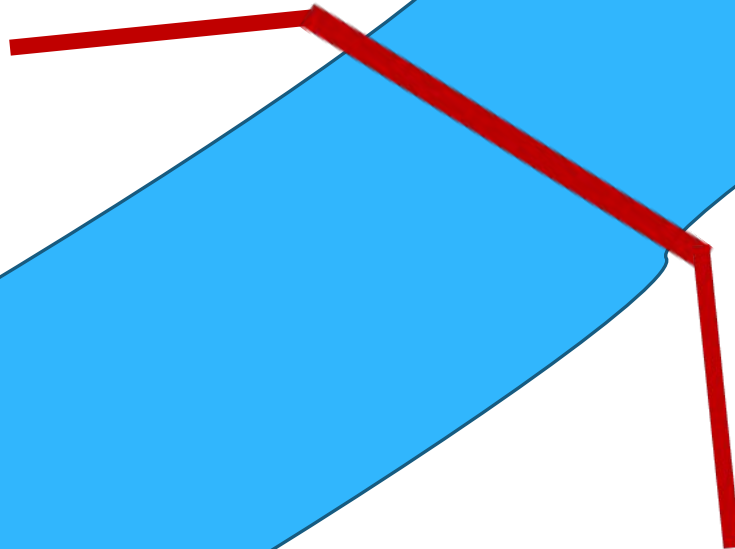
М.И.Башмаков , М.Г. Нефедова Учебник «Математика» 1 класс, _ М.:АСТ. Астрель


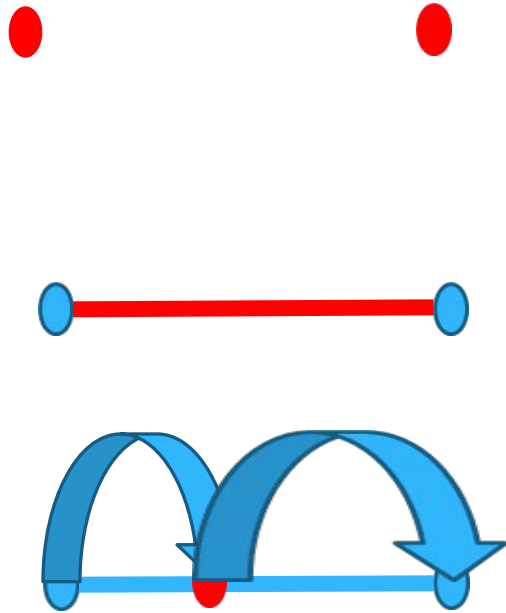
М.И.Башмаков , М.Г. Нефедова Рабочая тетрадь к учебнику «Математика» 1 класс, _ М.:АСТ. Астрель

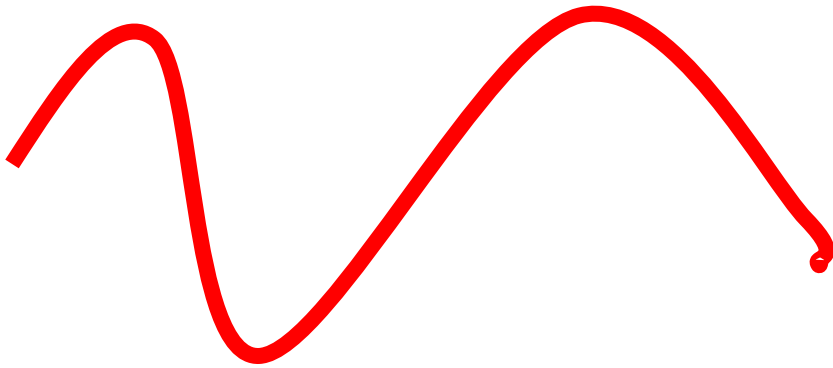














Вы можете использовать данное оформление для создания своих презентаций, но в своей презентации вы должны указать источник шаблона: **Падий Ирина Павловна, МБОУ СОШ № 6 станицы Кущёвской Краснодарского края.** <http://pedsovet.su/>

Использованные источники:

<http://www.comparestoreprices.co.uk/images/ha/handelshaus-childrens-wooden-toy-number-train--coloured.jpg> - паровоз

<http://i018.radikal.ru/0906/e4/821b61fd62b9.jpg> - циркуль

<http://s61.radikal.ru/i173/1005/c8/47f0a11b2571.jpg> - линейка

Иллюстрации к сказке «Колобок»

-<http://yandex.ru/images/search?text=%D1%81%D0%BA%D0%B0%D0%B7%D0%BA%D0%B0+%D0%BA%D0%BE%D0%BB%D0%BE%D0%B1%D0%BE%D0%BA>

