


# «Моя математика» 1 класс

Урок 4

## Тема урока: «Признаки предметов»



### **Советы учителю.**

*Презентация к уроку составлена на основе заданий, расположенных в учебнике.*


*Рекомендую открыть учебник на странице с данным уроком, прочитав задания и просмотреть их в данной презентации в режиме демонстрации.*

### **Внимание!**

*Некоторые задания можно выполнять интерактивно. Например, продолжить ряд, сравнить или вставить пропущенные числа. Для этого презентацию надо перевести в режим редактирования.*

# Урок 4. Признаки предметов

1. Расскажите, чем деревья на рисунке Пети отличаются друг от друга.



выше- ниже

толще- тоньше

шире - уже

длиннее-короче

# Урок 4. Признаки предметов

4. Чем Катины ленточки отличаются друг от друга?



выше- ниже


толще- тоньше

шире - уже


длиннее-короче

# Урок 4. Признаки предметов

5. Назовите ленточки:  
узкие- широкие



длинные - короткие




**Внимание!**

*Данное задание можно выполнить интерактивно ( провести линию пером или линией выделения в режиме демонстрации презентации).*

# Урок 4. Признаки предметов

5. Назовите ленточки:  
узкие- широкие




длинные - короткие



# Урок 4. Признаки предметов

5. Назовите ленточки:


узкие- широкие



узкие

широкие

длинные - короткие



длинные

короткие

# Урок 4. Признаки предметов

6. Какие фигуры надо нарисовать Пете в «квартирках» домика-таблицы.










выше- ниже

шире - уже

фиолетовый

коричневый

голубой

# Урок 4. Признаки предметов

6. Какие фигуры надо нарисовать Пете в «квартирках» домика-таблицы.
















выше- ниже

шире - уже

фиолетовый

коричневый

голубой



*Спасибо!*