


«Моя математика» 1 класс

Урок 7

Тема урока: «Порядок»



Советы учителю.

Презентация к уроку составлена на основе заданий, расположенных в учебнике.

Рекомендую открыть учебник на странице с данным уроком, прочитав задания и просмотреть их в данной презентации в режиме демонстрации.

Внимание!

Некоторые задания можно выполнять интерактивно. Например, продолжить ряд, сравнить или вставить пропущенные числа. Для этого презентацию надо перевести в режим редактирования.

Урок 7. Порядок

1. В каком порядке идут ребята в школу?

Кто какой?

Кто за кем?



ДИМА



ВОВА



КАТЯ



ПЕТЯ



Кто идёт первым?

На каком месте идёт Катя?

Кто идёт за ней? На каком он месте?

Кто идёт последним?

Внимание!

Данное задание можно выполнить интерактивно.

Для этого презентацию надо перевести в режим редактирования.

Урок 7. Порядок

1. В каком порядке идут ребята в школу?

Кто какой?

Кто за кем?



ДИМА



ВОВА



КАТЯ



ПЕТЯ



Кто идёт первым?

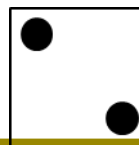



На каком месте идёт Катя?

Кто идёт за ней? На каком он месте?

Кто идёт последним?

Урок 7. Порядок

2. Точками показано, кто за кем шёл из школы. Составь рассказ по рисунку.



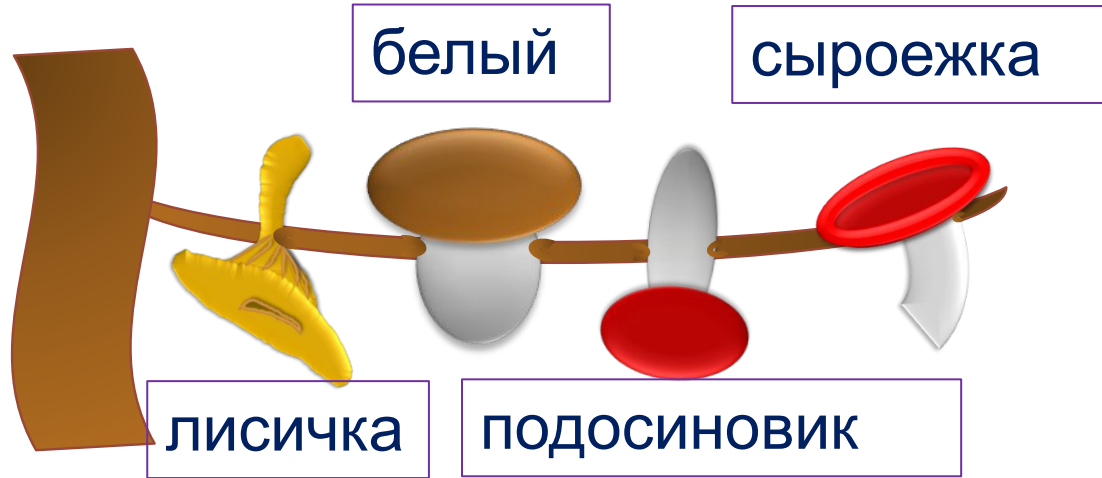
Внимание!

Данное задание можно выполнить интерактивно.

Наведите курсор на нужный предмет до появления ладошки. Кликните!

3. Белка наизала грибы на веточку. Какие это грибы?

- слева
- справа
- выше
- ниже



Урок 7. Порядок

4. Помоги белке вспомнить, в каком порядке
а) нанизывала грибы;

сначала

потом

раньше

позже

белый





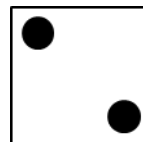

лисичка



подосиновик



сыроежка



Внимание!

Данное задание можно выполнить интерактивно.

Для этого презентацию надо перевести в режим редактирования.

Урок 7. Порядок

4. Помоги белке вспомнить, в каком порядке
а) нанизывала грибы;

сначала

потом

раньше



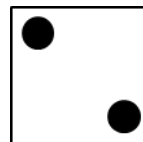

позже

белый

лисичка

подосиновик

сыроежка



Урок 7. Порядок

4. Помоги белке вспомнить, в каком порядке
б) будет снимать грибы?

сначала

потом

раньше

позже

белый





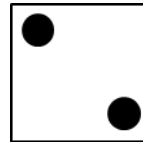

лисичка



подосиновик



сыроежка



Внимание!

Данное задание можно выполнить интерактивно.

Для этого презентацию надо перевести в режим редактирования.

Урок 7. Порядок

4. Помоги белке вспомнить, в каком порядке
б) будет снимать грибы?

сначала

потом

раньше



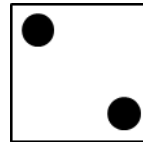

позже

белый

лисичка

подосиновик

сыроежка



Спасибо!