



# **«Коврограф ЛАРЧИК»**

*Мастер-класс.*

*Игровая технология*

*интеллектуально-творческого развития*

*детей дошкольного возраста.*

Презентацию составила:

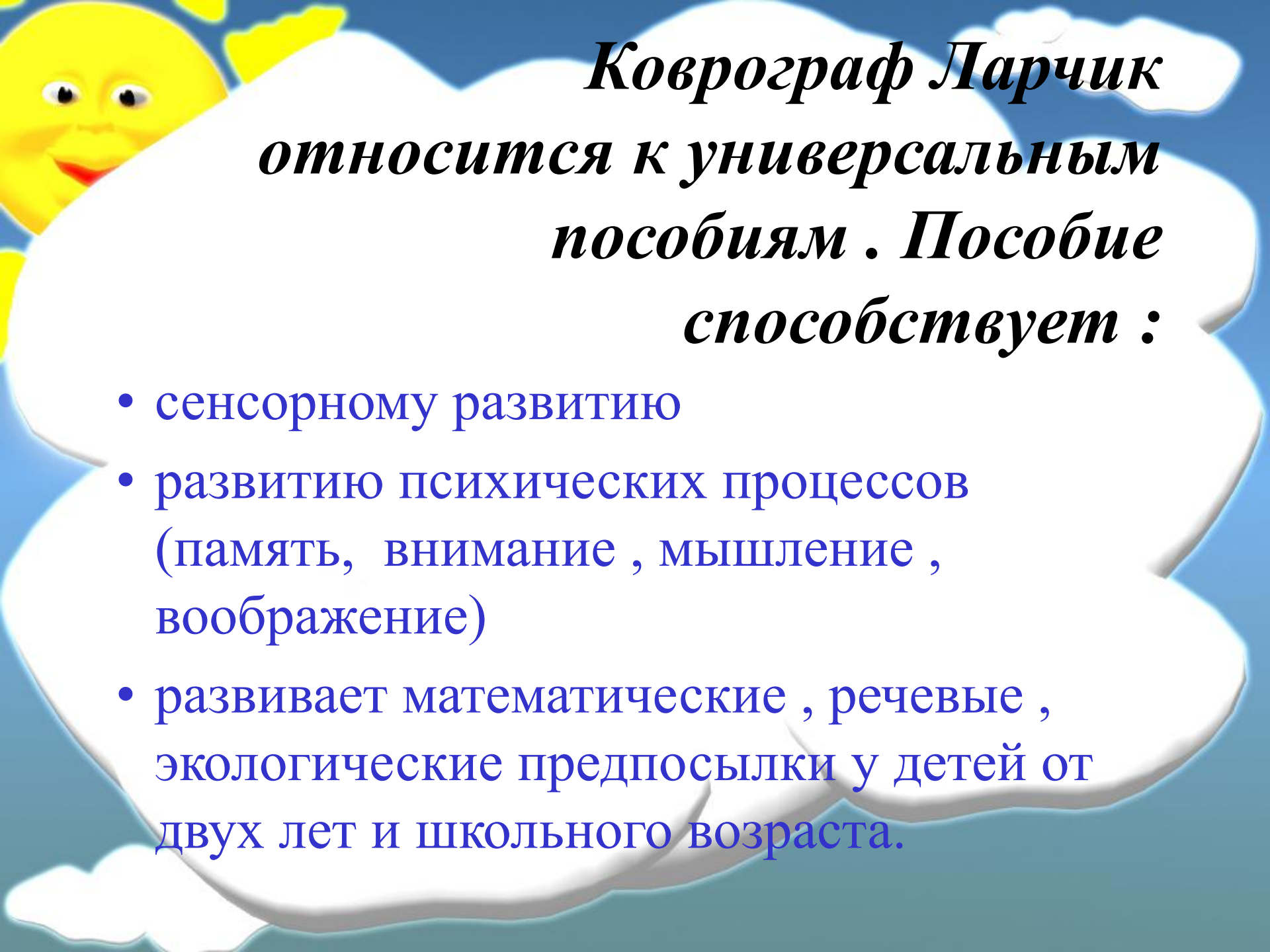
воспитатель МАДОУ «Детский сад №4»

Шевчук Светлана Валентиновна



*« Коврограф ЛАРЧИК »*-это игровое поле из ковролина и наглядный материал: «Забавные буквы» , «Забавные цифры» , «Разноцветные веревочки» , «Разноцветные круги» , «Разноцветные квадраты-эталоны цвета» , «Буквы и цифры» и оригинальные элементы - зажимы , кармашки и т.д.

•

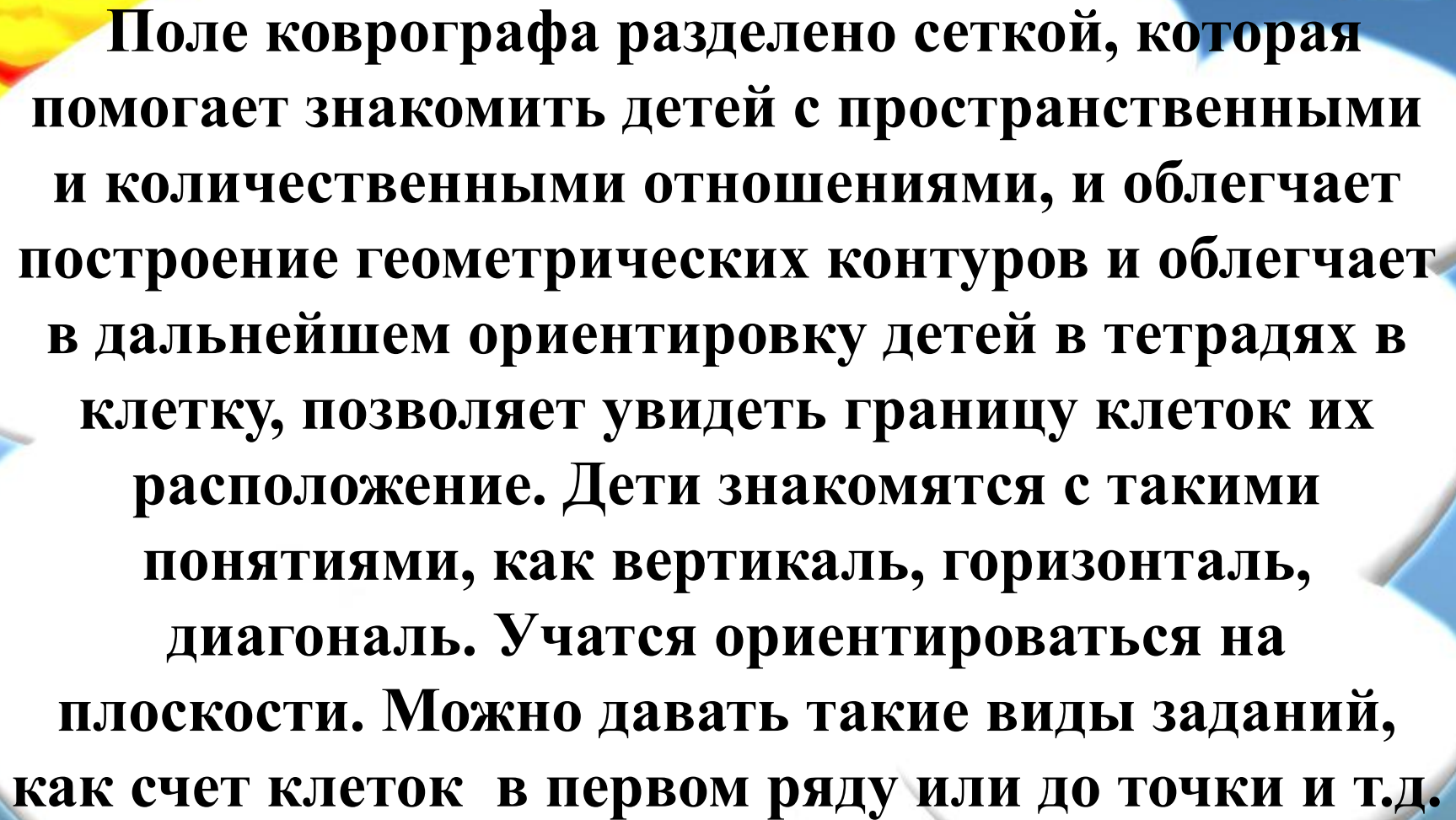


***Коврограф Ларчик  
относится к универсальным  
пособиям . Пособие  
способствует :***

- сенсорному развитию
- развитию психических процессов (память, внимание , мышление , воображение)
- развивает математические , речевые , экологические предпосылки у детей от двух лет и школьного возраста.

*В процессе игры коврограф «Ларчик» превращается в волшебную поляну в Фиолетовом лесу, на которой происходят различные чудеса.*





**Поле коврографа разделено сеткой, которая помогает знакомить детей с пространственными и количественными отношениями, и облегчает построение геометрических контуров и облегчает в дальнейшем ориентировку детей в тетрадях в клетку, позволяет увидеть границу клеток их расположение. Дети знакомятся с такими понятиями, как вертикаль, горизонталь, диагональ. Учатся ориентироваться на плоскости. Можно давать такие виды заданий, как счет клеток в первом ряду или до точки и т.д.**

# Разноцветные веревочки .





Веревочками можно обводить и  
соединять.



**Строим домики для Дольки , Жужи и  
Незримки Всюсь .**

**А как им попасть к друг другу в гости ?  
Ну конечно помогут волшебные веревочки!**




**А теперь попробуем  
закрывать глаза и  
пальчиком пройти по  
дорожкам. Куда мы**



Можно строить  
разные фигуры.



# Разноцветные круги-липучки.



**Долька  
расстроилась.  
Пригрело  
солнышко, и  
Снеговик растаял.**



**Мы сделаем новых Снеговиков.**

# Бусы для Фифы рассыпались .



# Разноцветные квадраты и Радужные ГНОМЫ.



# Гномы перепутали свои колпаки .



**Помогут  
волшебные  
веревочки.**






Пространственные карточки:

Лев , Павлин, Пони, Лань.

С помощью сказки дети  
запоминают кто из зверей где  
живет.





**Бабочка захотела поиграть и стала летать в разные части коврика. (у льва ,у пони...)**

# Образные элементы.





# Игры с забавными цифрами позволяют знакомить детей :

- с цифрами и числами натурального ряда
- порядковым и количественным значением числа
- усвоение счета и отсчета в пределах десяти
- развивают психические процессы: внимания (произвольно, концентрированности, объема); произвольной памяти; операций логического мышления (умения анализировать, сравнивать, сопоставлять, объединять); воображения, речь .

*В основе методики Воскобовича*  
*лежит принцип:*  
*интерес – познание – творчество .*





# Спасибо за внимание!

Надеемся , что вы, по  
возможности, будете  
использовать данное игровое  
пособие в своей деятельности.