


Филиал №3 «Верхнекетский детский сад» Верхнекетского района  
Томской области



Мастер-класс

# ***«Макет часов»***

*(раздаточный материал для детей старшего  
дошкольного возраста)*

Подготовила : Алексеева М.А.  
воспитатель

**Для раздаточного материала или дидактической игры с целью ознакомления детей старшего дошкольного возраста с часами, умения устанавливать время, можно изготовить своими руками макет часов со стрелочками, которые можно переставлять.**




**Ниже можно увидеть пошаговую инструкцию изготовления макета часов. Часы получаются яркие, долговечные и безопасные для детей.**

**Для работы вам потребуется следующий материал: Рисунок часов, стрелки, ламинат, ламинатор капроновая нитка, иголка, спички или зажигалка**


Нашла в интернете рисунок часов, распечатала, заламинировала, вырезала, приготовила иголку, капроновую нитку, спички и приступила к сборке макета



1



2






5



6





7



**Надеюсь мой опыт  
Вам пригодиться**







**Желаю удачи**