


Мастер-класс по изготовлению дидактической игры «Математические домики» по ФЭМП для детей старшего дошкольного возраста



Канунникова Людмила Григорьевна
воспитатель
МБДОУ «Новопокровский детский сад»





«Без игры нет и не может быть полноценного умственного развития. Игра – это огромное светлое окно, через которое в духовный мир ребенка вливается живительный поток представлений и понятий. Игра – это искра, зажигающая огонек пытливости и любознательности.



В.А.Сухомлинский.



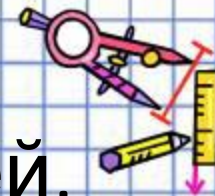


Цель игры: закреплять знания детей о прямом и обратном счёте в пределах 10; изучать "соседей" числа; развивать мышление, внимание, память; воспитывать усидчивость и целеустремлённость, умение доводить начатое дело до конца.





Для изготовления игры я
использовала: цветной картон, клей,
НОЖНИЦЫ.





- 1) Вырезать из картона домики
- 2) Вырезать прямоугольники для оформления окошек и четырехугольники в форме трапеции для оформления крыши и наклеить их на домики. Получились вот такие симпатичные домики



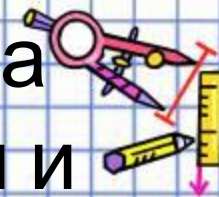



3) Распечатав на компьютере, я вырезала цифры. Нужно 18 цифр - 9 для наклейки в окна домика и 9 для "соседей"



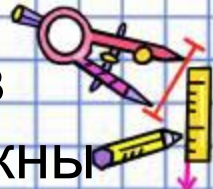



4) Вырезанные цифры я наклеила на картон желтого цвета для плотности и вырезала числовые карточки



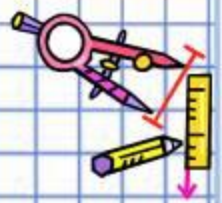


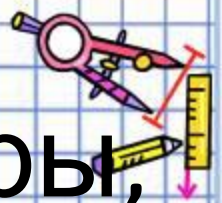

5) В определённом порядке я наклеила цифры в окошечки домика, остальные окна дети сами должны будут заполнить "соседями" чисел, используя оставшиеся числовые карточки.






Спасибо за просмотр, надеюсь,
кому-нибудь пригодится
*Я проводила этот мастер-класс для
родителей своей группы*





Обучая детей в процессе игры,
будем стремиться к тому,
чтобы радость игр перешла в
радость учения!
Учение должно быть
радостным!!!





«Расскажи –и я забуду,
покажи – и я запомню,
дай попробовать – и я пойму»



Конфуций

