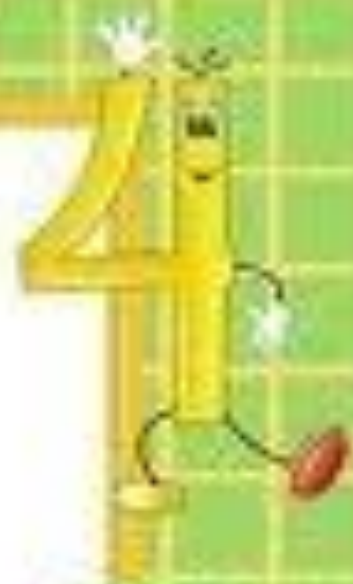


# Математические

# ребусы



Ребусы – как много в этом слове  
Для математики, друзья!  
Но и в простой, обычной жизни

-  
Без ребусов никак нельзя!

С вами здесь мы сможем  
делать:

И разгадать, и прочитая,  
И если правила усвоим,  
То сможем все зашифровать.



# abc Ребусы

**Ребус – это загадка, в которой искомое слово или фраза изображены в виде комбинации фигур, знаков, букв, т.е. «предметов». Одна из главных трудностей при разгадывании ребусов – умение правильно назвать изображённый на рисунке предмет и понять, как соотносятся между собой фрагменты рисунка. Необходимо учитывать наличие синонимов, буквенная «дробь» может быть прочитана по-разному.**

**Кроме знания правил, нужны еще смекалка и логика.**



# Правила разгадывания ребусов:

1. **ЗАПЯТАЯ СЛЕВА ОТ СЛОВА ОЗНАЧАЕТ КОЛИЧЕСТВО БУКВ, КОТОРЫЕ НУЖНО УДАЛИТЬ С НАЧАЛА СЛОВА.**



**Было "ШПРИЦ" СТАЛО  
"ПРИЦ".**

**2. Перевернутая запятая справа  
означает количество букв,  
которые нужно удалить с конца  
слова.**



**Было "ПАЛЬМА" стало  
"ПАЛЬ".**

**3. Если над словом перечеркнутые буквы, то это означает, что их нужно вычеркнуть. Если в слове несколько таких букв, то все они вычеркиваются.**

~~О, Л~~



**Было "СТОЛ" стало "СТ".**

4. Для замены букв внутри используют равенство типа И=Е, которое означает, что следует заменить все буквы И на Е. Если указано равенство типа 2=Р, то следует вторую букву заменить на Р.



Было "САЧОК" стало  
"САКОК".

**5. Строчка вида 2,4,6,7 означает,  
что из слова необходимо  
использовать только буквы под  
номерами 2,4,6 и 7.**

4,3,2



**Было "БУДИЛЬНИК" СТАЛО  
"ИДУ".**



**6. Перевернутая картинка означает,  
что слово нужно читать справа  
налево.**



**Было "КРОТ" стало  
"ТОРК".**

## 7. При шифровании часто используют структуру начертания изображения.



Буква "X" содержится в букве "O", получаем X-V-O, т.е. "XVO". Может быть обратный вариант V-O-X, т.е. "VOX". В зависимости от смысла выбирается один или другой.

# Разгадайте

# ребусы



# Правила соревнований.

- Сегодня мы проводим соревнование, где каждый может заработать «математические сантики», за которые можно будет купить сертификат.
- Каждый правильный ответ – 1 «сантик».
- **Удачи!**



Вер



Вершина



Луч



Задача



Диаметр



Знак



Пять



Сложение



Вычитание





**ЗАДАЧА**

**T**



**4=A**

**ТОЧКА**

у



1,3,2

”””

**УГОЛ**



**ОТРЕЗОК**



**МИНУС**



ир

izza.ru

**ТРАНСПОРТИР**



**ЧИСЛО**

2,1



3 = Г



**АЛГЕБР**







# Ребусы



”

”  
Луч

# Ребусы



,

Число



~~И~~,

Два



О



~~Ж~~

Один

Д

”

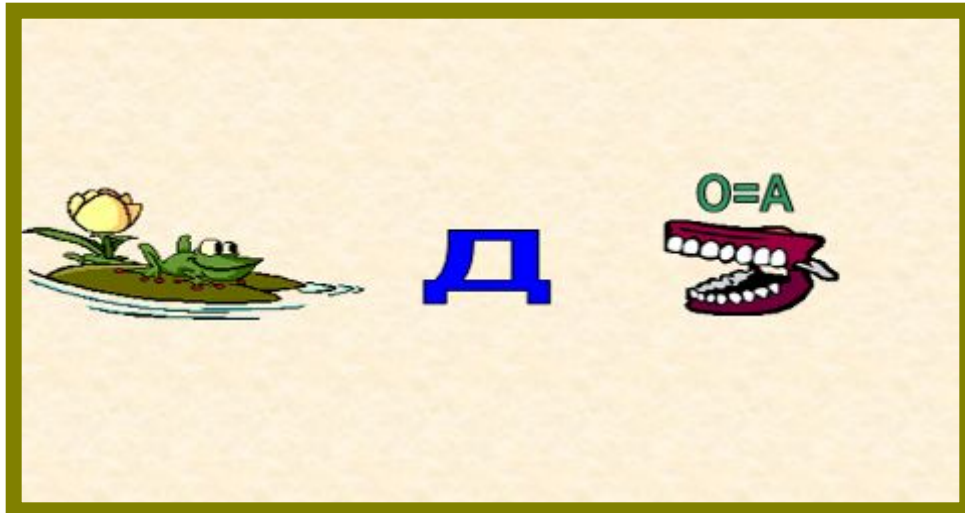


Два

# Ребусы




Диагональ



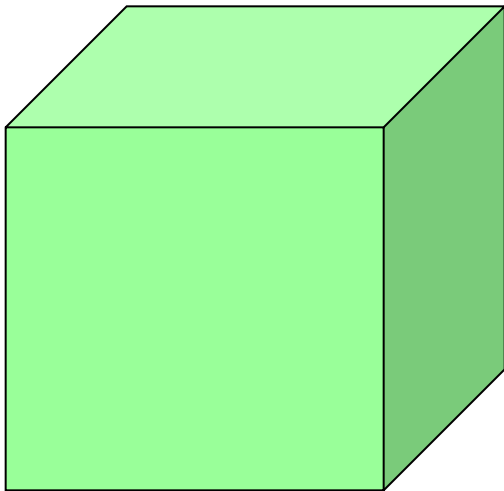
Квадрат

# Ребусы



HT=K

Отрезок



Куба



# Ребусы

Т



и=а

Точка

0  
7

Восемь



# Ребусы

А

Два

Придумайте

ребусы





**Есть о математике молва,  
Что она в порядок ум приводит,  
Потому хорошие слова  
Часто говорят о ней в народе.  
Ты нам, математика, даешь  
Для победы трудностей  
закалку,  
Учится с тобою молодежь  
Развивать и волю, и смекалку.**

# Молодцы

