

Математический тренажер «СПАСИБО ЗА ШИШКУ»




Автор Ползюкова Ольга Николаевна, учитель начальных классов
МБОУ «Ореховская С (п) ОШ», Алтайский край





Инструкция

МАТЕМАТИЧЕСКИЙ ТРЕНАЖЕР ПРЕДЛАГАЕТ ОТРАБОТАТЬ НАВЫКИ УСТНОГО СЧЕТА ПРИ ПЕРЕХОДЕ ЧЕРЕЗ ДЕСЯТОК ВО ВТОРОМ КЛАССЕ

ПОМОГИ ДЕВОЧКЕ СОБРАТЬ ШИШКИ:

ЕСЛИ НАЖМЕШЬ НА ПРАВИЛЬНЫЙ ОТВЕТ, ШИШКА УПАДЕТ В КОРЗИНУ; 

ЕСЛИ НАЖМЕШЬ НА НЕПРАВИЛЬНЫЙ ОТВЕТ, ШИШКА СПРЯЧЕТСЯ.

ВЫБИРАЙ ПРА  Вильный ответ и по  переходи к следующему слайду.

НА СЛАЙДЕ 12 - ДВЕ СТРЕЛОЧКИ: ОДНА НАСТРОЕНА НА ЗАВЕРШЕНИЕ РАБОТЫ , ДРУГАЯ НА ВОЗВРАТ К НАЧАЛУ РАБОТЫ

ПО ОКОНЧАНИИ РАБОТЫ ВАС ЖДЕТ СЮРПРИЗ!

ЖЕЛАЮ УДАЧИ!





$9 + 2$

16

14

11





$9 + 3$

12

17

13





$9 + 4$

19

12

13




$$9 + 5$$

16

19

14



 $9 + 9$

17

18

15




$$9 + 8$$

11

17

13



 $9 + 7$

18

17

16




$$9 + 6$$

17

15

18





$8 + 9$

12

17

13



$6 + 9$

12

15

14





**Молодцы,
ребята!**

Информационные ИСТОЧНИКИ

<http://pic4you.ru/allimage/y2012/04-08/12216/1900044.jpeg> фон

<http://s36-temporary-files.radikal.ru/47843c2d56044d25a13b79de300335f4/-88693455.png> ель, шишки

<http://s52.radikal.ru/i137/0812/f2/fb7403117bd2.png> девочка

<http://s59.radikal.ru/i166/0812/b0/04a33f80185a.png> - шишки

<http://s54.radikal.ru/i144/0811/ad/535f4c22808c.png> -корзина

