



Математический уголок в старшей группе



Подготовила воспитатель
Баширова Н.Я



«Кто с детских лет занимается математикой, тот развивает внимание, тренирует свой мозг, свою волю, воспитывает настойчивость и упорство в достижении цели».

(А. Маркушевич)



Цель: способствовать развитию у детей логического, математического мышления, развитию познавательной активности, стремление к самостоятельному познанию и размышлению.



Задачи создания уголка

-Целенаправленное формирование у детей элементарной математической деятельности;

-Воспитание у детей потребности занимать свое свободное время, не только интересными, но и требующими умственного напряжения, интеллектуального усилия играми.



Главное, на что нужно
обратить внимание
создавая уголок— это
безопасность и охрана
здоровья детей,
поэтому:





2. Полки, стеллажи для игрушек и игр должны быть надёжно закреплены, находиться на уровне глаз детей, чтобы у воспитанников не было необходимости тянуться за материалами, а тем более становиться на стулья, чтобы их достать.

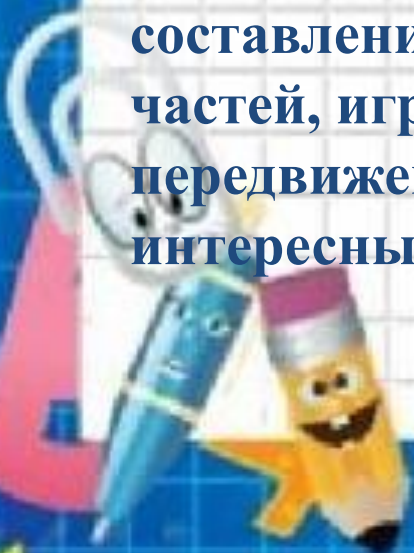
3. Располагать уголок следует в таком месте, чтобы он был хорошо освещён, а столы и стулья, за которыми будут проводиться игры и другие виды деятельности, должна соответствовать росту детей.



4. Материалы и оборудование в математическом уголке должно охватывать различные понятия и представления: о свойствах и отношениях предметов, величинах, числах, цифрах, геометрических фигурах и телах, закономерностях, зависимостях, последовательностях.



В уголке нужно разместить разнообразный занимательный материал с тем, чтобы каждый из детей смог выбрать для себя игру по интересам. Это настольно- печатные игры, игры для развития логического мышления, головоломки, игры на составление целого из частей, игры на передвижение. Все они интересны и занимательны.



Важным элементом наполнения математического уголка становится познавательная литература. Дети шестого года жизни учатся находить ответы на свои вопросы в книгах, поэтому воспитатель должен предоставить им энциклопедии, книги и тетради с занимательными заданиями, лабиринтами,





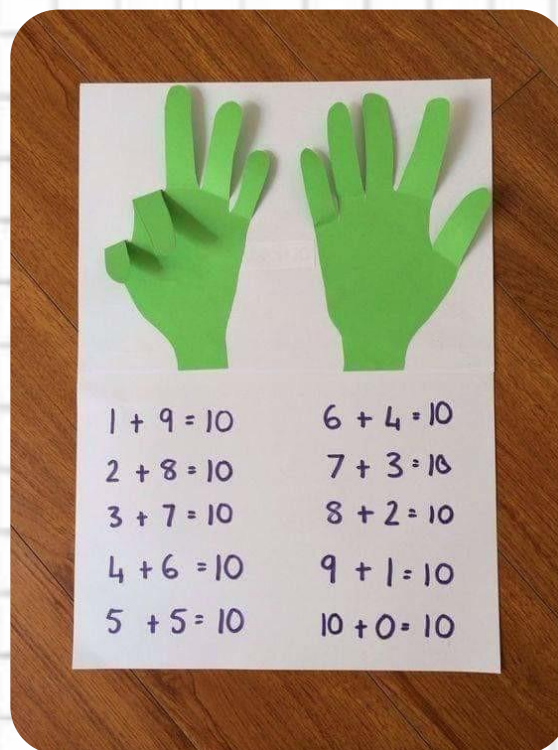

Модель часов или настоящие часы, обычный календарь помогут дошкольникам усвоить представление о времени, разбираться в единицах его измерения и самостоятельно определять время, что очень поможет им в школьной жизни.




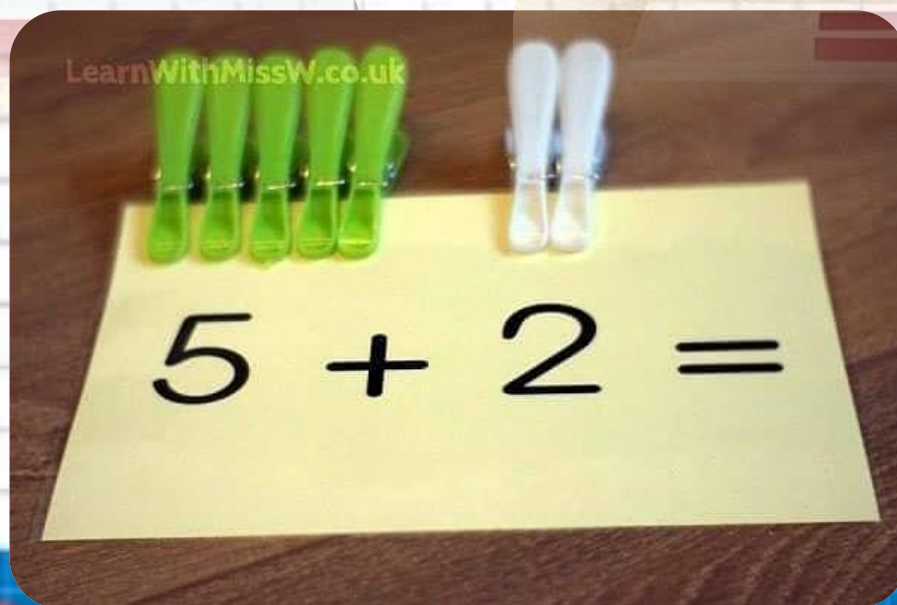

Играя в таких уголках дети проверяют знания друг друга, устраивают маленькие соревнования, кто быстрее ответит, используют игровой материал и в сюжетно-ролевых играх. Карточки с примерами, цифрами и знаками должны быть в достаточном количестве, чтобы их хватило всем желающим.



Игры своими руками







*Спасибо
за внимание!*

