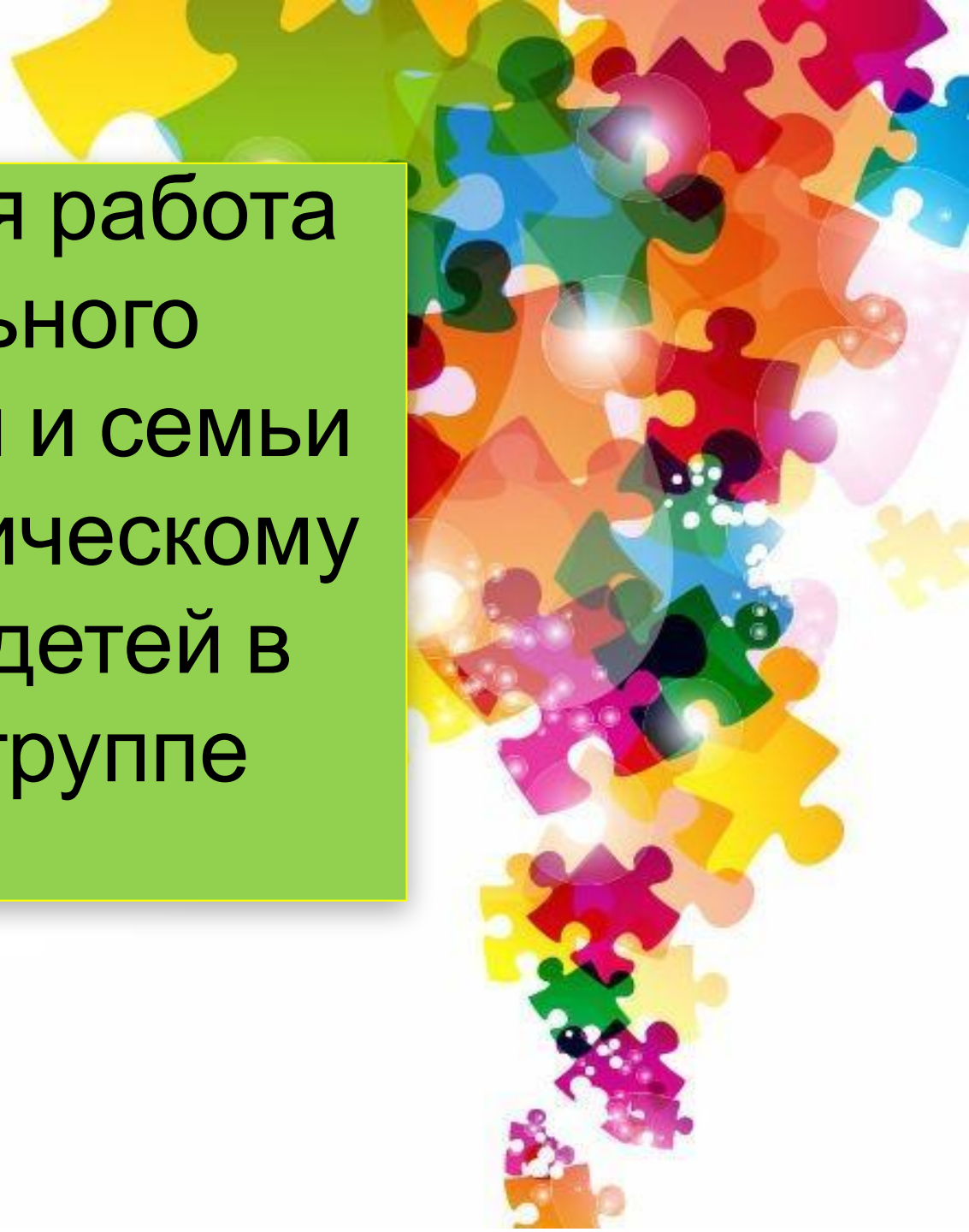


Совместная работа
дошкольного
учреждения и семьи
по математическому
развитию детей в
средней группе

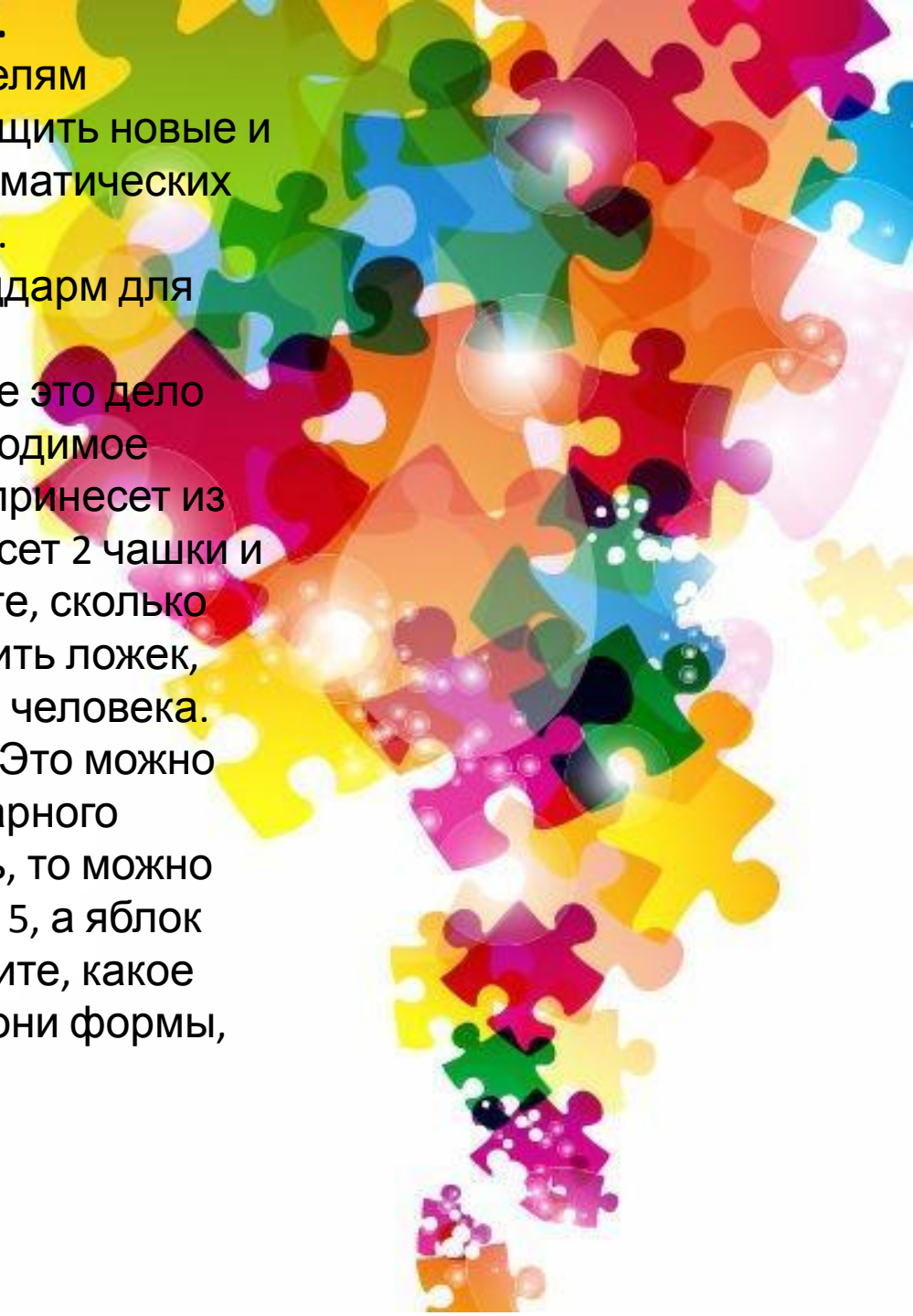


КОЛИЧЕСТВО И СЧЁТ.

Ситуаций, в которых родителям предоставляется возможность сообщить новые и выявить уровень имеющихся математических знаний и умений, много.

Например, кухня- отличный плацдарм для математики.

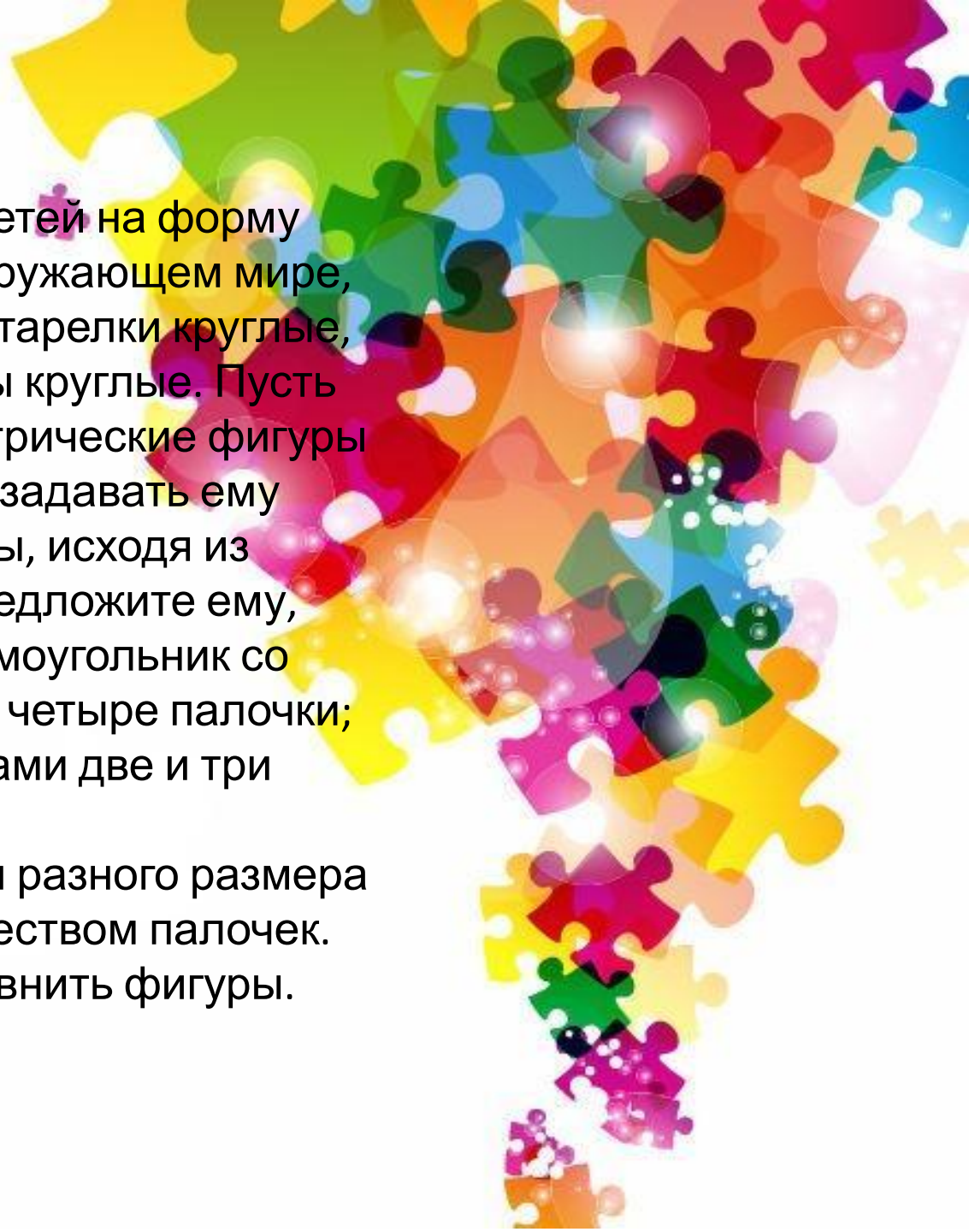
Нужно накрыть на стол – поручите это дело ребенку, пусть достанет необходимое количество столовых предметов, принесет из холодильника 2 или 3 яблока, принесет 2 чашки и стакан. Поставьте чашки, спросите, сколько нужно поставить тарелок, положить ложек, вилок, если будут обедать 3 или 4 человека. Спросите, чего больше (меньше? Это можно сделать и без счета, путем парного сопоставления. Если пересчитать, то можно сравнить числа (груш больше, их 5, а яблок меньше, их 4.) Варите суп, спросите, какое количество овощей пошло, какой они формы, размера.



ФОРМА.

Обращайте внимание детей на форму различных предметов в окружающем мире, их количество. Например, тарелки круглые, скатерть квадратная, часы круглые. Пусть ребенок составляет геометрические фигуры из палочек. Вы можете задавать ему необходимые размеры, исходя из количества палочек. Предложите ему, например, сложить прямоугольник со сторонами в три палочки и четыре палочки; треугольник со сторонами две и три палочки.

Составляйте также фигуры разного размера и фигуры с разным количеством палочек. Попросите малыша сравнить фигуры.



ОРИЕНТИРОВКА В ПРОСТРАНСТВЕ И ВО ВРЕМЕНИ.

Каждый день родители могут найти разные возможности для развития у детей ориентировки во времени и пространстве. Спрашивайте ребенка, что находится слева, справа от него, впереди, сзади. Обращайте внимание на то, когда происходит те или иные события, используя слова: вчера, сегодня, завтра (что было сегодня, что было вчера и что будет завтра). Называйте день недели, спрашивайте его; а какой был вчера, будет завтра. Называйте текущий месяц, если есть в этом месяце праздники или знаменательные даты, обратите на это внимание.





**СПАСИБО ЗА
ВНИМАНИЕ!**

Работу выполнила: Курапова Н.С.