


МАТЕМАТИКА



1
клас
с

НАШИ УЧЕБНИКИ




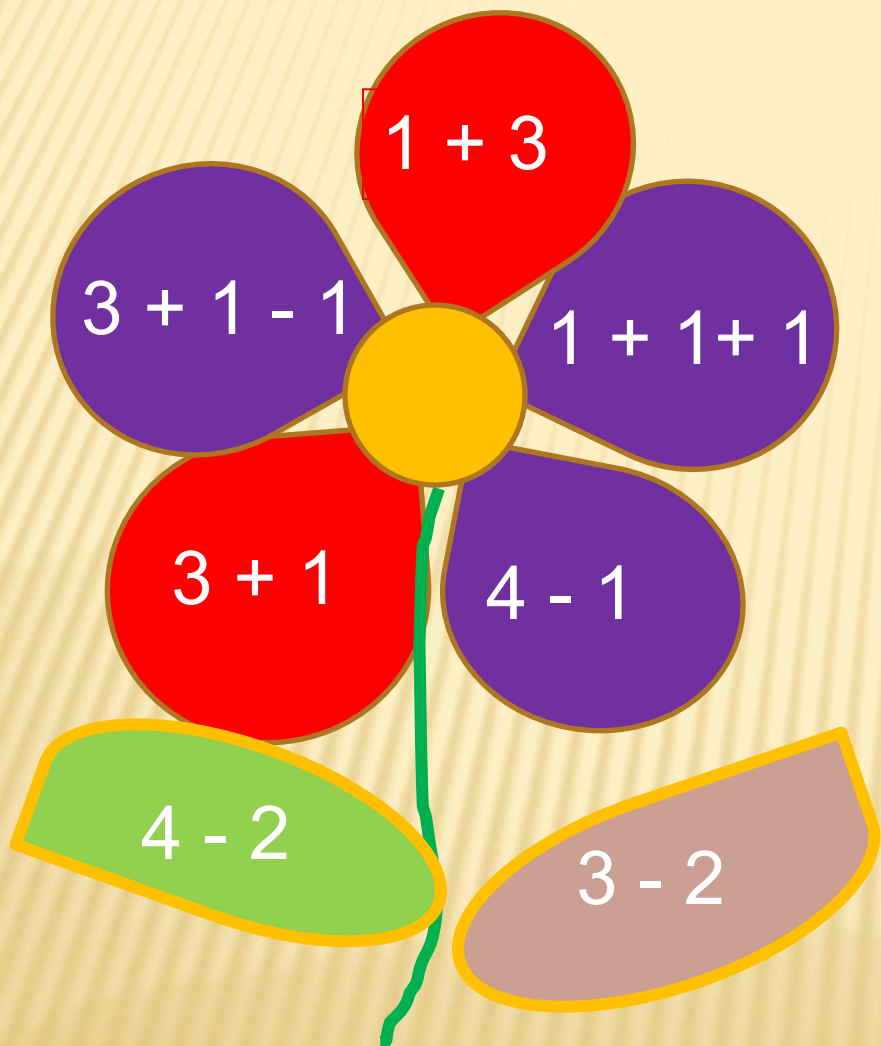
моё настроение



УСТНЫЙ СЧЁТ



Догадайся, какие числа должны стоять в «окошках».



ПРОВЕРЬ!



ТЕМА УРОКА

«Измеряй и сравнивай»

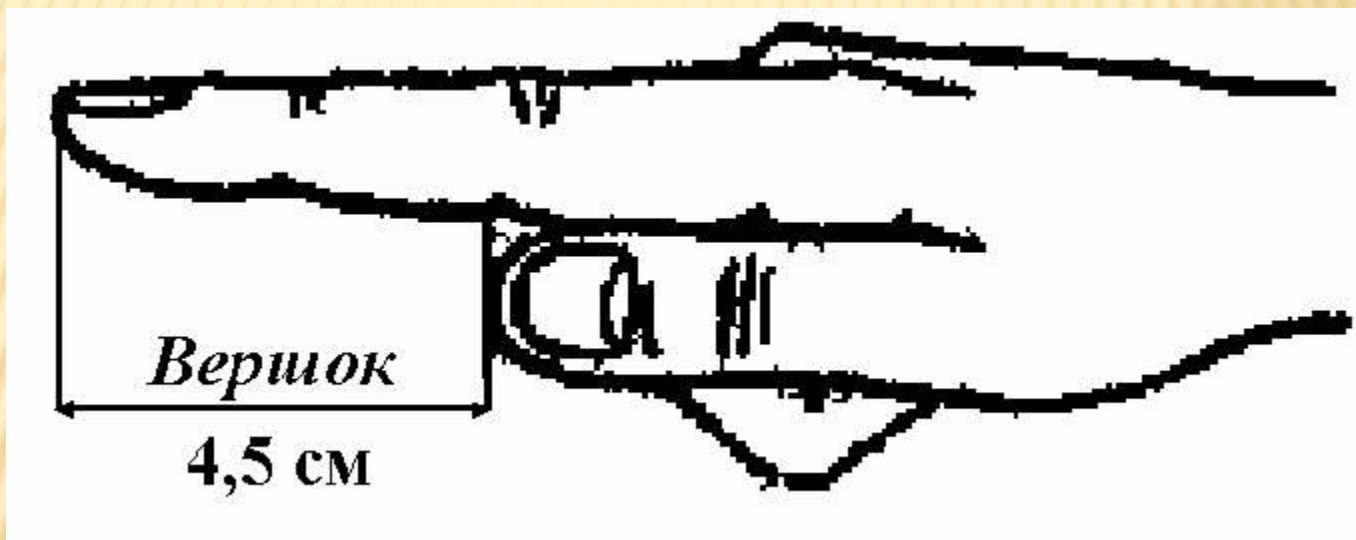


Сегодня на уроке:

1. С помощью чего люди измеряли предметы и расстояния в старину?
2. Как можно сравнить меры по длине?
3. Мерка – как результат измерения



СТАРИННЫЕ МЕРЫ ДЛИНЫ



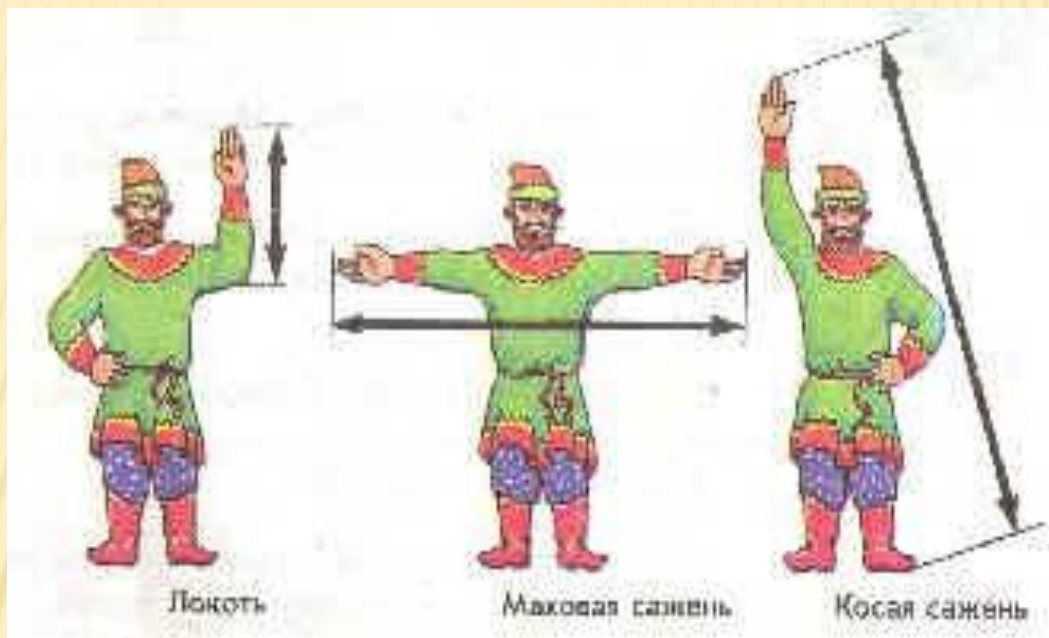
Вершок – старая русская мера длины, равная 4,5 см

СТАРИННЫЕ МЕРЫ ДЛИНЫ



Пядь – старинная русская мера длины, равная расстоянию между раздвинутым большим и указательным пальцами

СТАРИННЫЕ МЕРЫ ДЛИНЫ



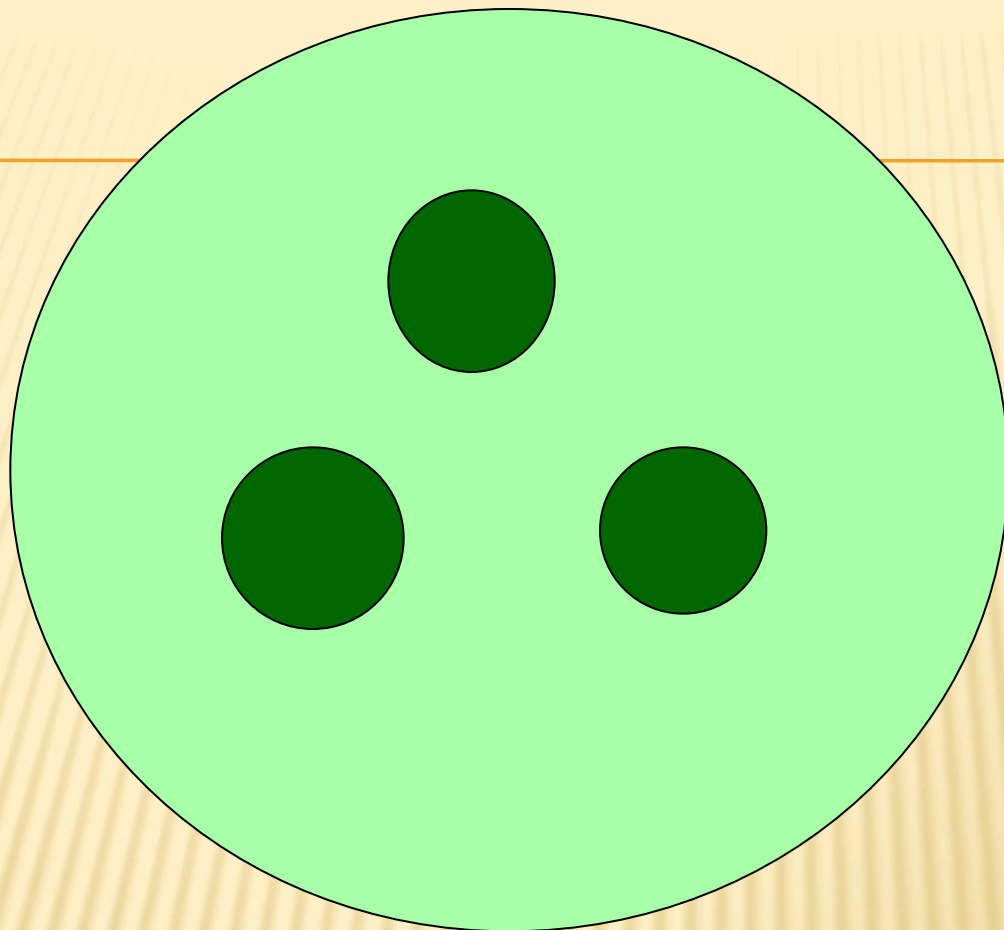
Локоть – расстояние от концов пальцев до локтя согнутой руки

Маховая сажень – расстояние между концами пальцев расставленных в стороны рук



Косая сажень – расстояние от пальцев левой ноги до конца пальцев поднятой правой руки

Физкультминутка






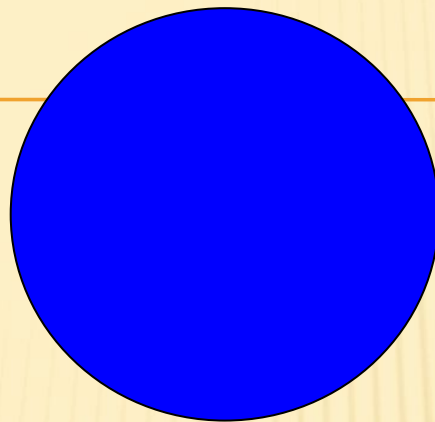



**Сколько точек в этом круге,
столько раз поднимем руки.**






**Сколько елочек зеленых,
столько сделаем поклонов!**





**Сколько синеньких кружков,
столько сделаем прыжков.**








**Хором звездочки считаем,
Дружно вместе приседаем.**



**В КАЖДОЙ ПАРЕ ПОЛОСОК НАЙДИ
ТУ, КОТОРАЯ ДЛИННЕЕ**





- Я научился ...
- Я узнал о ...
- Я смогу ...
- Мне пригодится ...

-
- ▣ Завершается урок**
 - ▣ Он пошёл ребятам впрок?**
 - ▣ Ответы полные давали?**
 - ▣ На уроках не зевали?**
 - ▣ Всё сумели? Всё смогли?**
 - ▣ Вы сегодня молодцы!**