

# Математика 1 класс УМК «Школа 2100»

## Урок 52

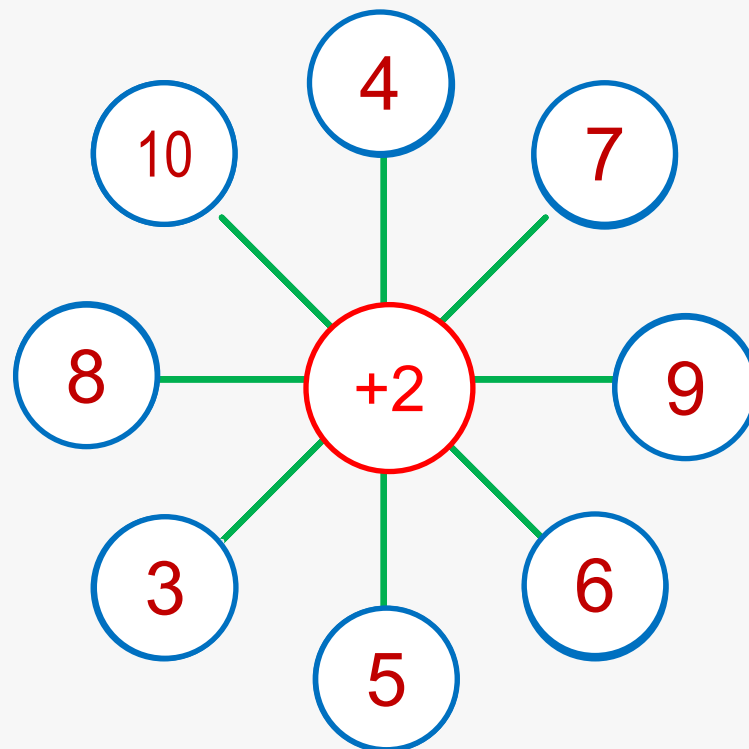
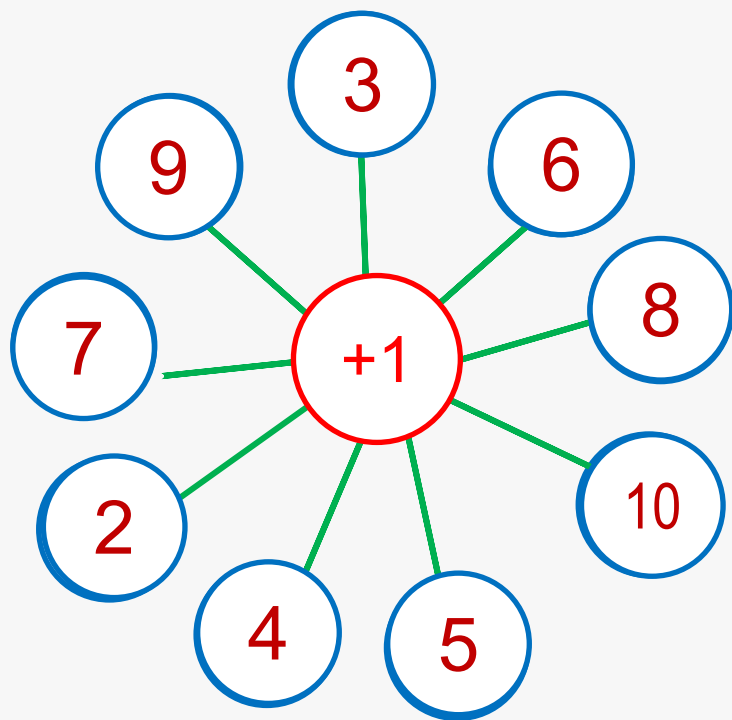
### Тема урока: «Таблица сложения»



+	1	2	3	4	5	6	7	8	9	
1	2	3	4	5	6	7	8	9	10	$1 + 2 = 3$
2	3	4	5	6	7	8	9	10		
3	4	5	6	7	8	9	10			
4	5	6	7	8	9	10				$4 + 6 = 10$
5	6	7	8	9	10					
6	7	8	9	10						$6 + 3 = 9$
7	8	9	10							
8	9	10								
9	10									



1. Постарайтесь быстро назвать результаты действий.



## 2. Каким будет результат, если:

Слагаемое	1	2	3	4	5	6
Слагаемое	4	4	4	4	4	4
Сумма						

Слагаемое	1	2	3	4	5	6
Слагаемое	9	8	7	6	5	4
Сумма						



# Вставь недостающие числа

A flower with a central orange circle containing the number 7. The petals contain the following math problems:

- Top purple petal:  $3 + 4$
- Top-left pink petal:  $8 - \square$
- Top-right pink petal:  $2 + 5$
- Middle-left green petal:  $10 - \square$
- Middle-right blue petal:  $1 + \square$
- Bottom yellow petal:  $9 - \square$

A flower with a central orange circle containing the number 6. The petals contain the following math problems:

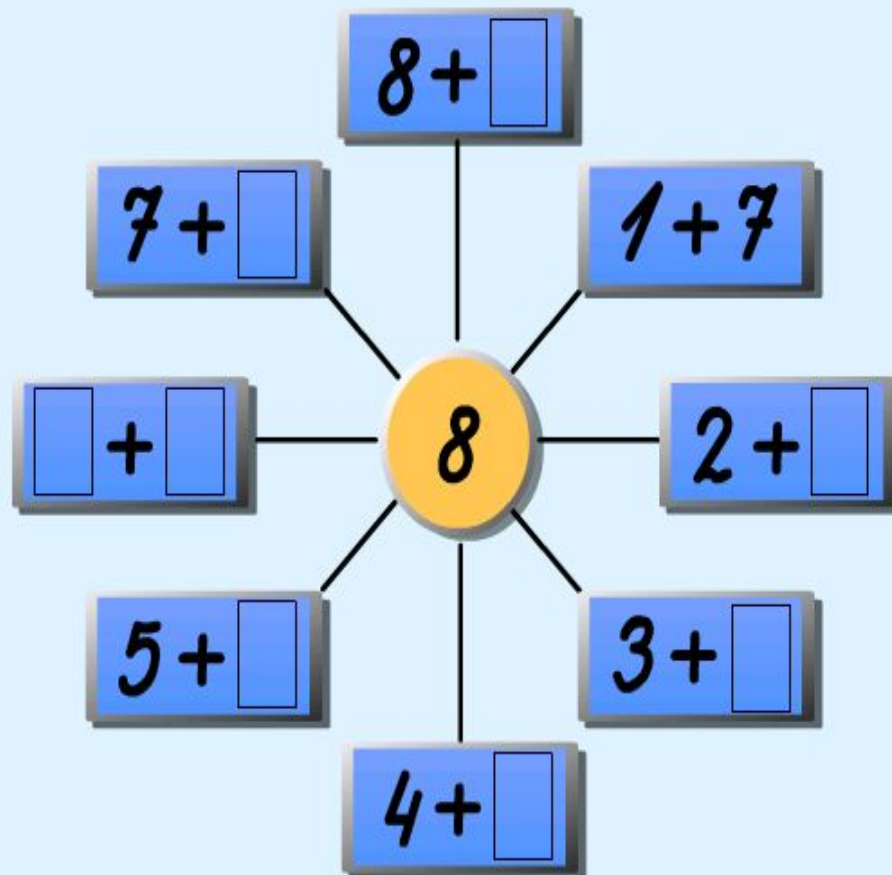
- Top purple petal:  $2 + \square$
- Top-left pink petal:  $7 - \square$
- Top-right pink petal:  $1 + \square$
- Middle-left green petal:  $8 - \square$
- Middle-right blue petal:  $3 + \square$
- Bottom yellow petal:  $9 - \square$



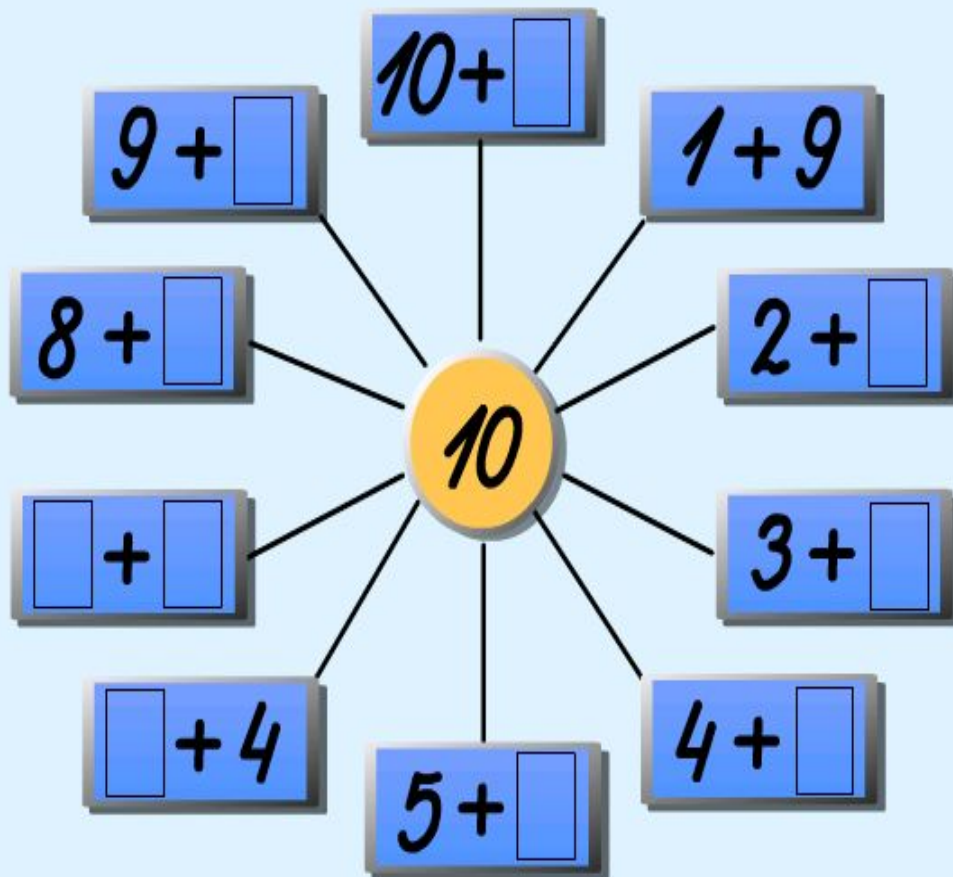
1	2	3	4	5
6	7	8	9	0



# Выполни задание



# Выполни задание



1 2 3 4 5 6 7 8 9 0





**+ 1 2 3 4 5 6 7 8 9**

**1**

**2**

**3**

**4**

**5**

**6**

**7**

**8**

**9**



+	1	2	3	4	5	6	7	8	9
1	2	3	4	5	6	7	8	9	10
2	3	4	5	6	7	8	9	10	
3	4	5	6	7	8	9	10		
4	5	6	7	8	9	10			
5	6	7	8	9	10				
6	7	8	9	10					
7	8	9	10						
8	9	10							
9	10								

$$1 + 2 = 3$$

$$4 + 6 = 10$$

$$6 + 3 = 9$$

Помоги Лене найти значения выражений с помощью таблицы.

<b>+</b>	1	<b>2</b>	<b>3</b>	4	5	<b>6</b>	<b>7</b>	8	9
<b>1</b>	2	<b>3</b>	4	5	6	<b>7</b>	8	9	10
<b>2</b>	3	4	5	6	7	8	9	10	
3	4	5	6	7	8	9	10		
<b>4</b>	5	6	7	8	9	<b>10</b>			
5	6	7	8	9	10				
<b>6</b>	7	8	<b>9</b>	10					
7	8	9	10						
8	9	10							
9	10								

$6 + 4 =$

$10 - 6 =$

$10 - 4 =$

$7 + 2 =$

$9 - 2 =$

$9 - 7 =$

## **Комплекс 1 (для расслабления кистей рук и мышц туловища)**

1. Выполняется сидя за столом.

Птицы на юг улетают - (маховые движение руками из-за головы вперёд)

Гуси, грачи, журавли - (круговые движения кистями перед грудью)

Вот уж последняя стая

Крыльями машет вдали - (движения руками имитируют махи крыльев).

2. Выполняется 2 раза сидя за столом,

Руки сжаты в кулаки. Первый раз, поочерёдное разгибание пальцев, начиная с большого, второй - с мизинца.


1-2-3-4-5 будем пальчики считать.

Крепкие, дружные. Все такие нужные.

На другой руке опять 1-2-3-4-5.

Пальчики быстрые, хоть не очень чистые.






$$5+2=7$$

$$2+5=7$$

$$6+3=9$$

$$3+6=9$$




$$1+6=7$$

$$4+3=7$$

$$6-4=2$$

$$8-3=5$$



$$4+4-3=5$$

$$8-3-3=2$$

$$2+3+2=7$$

$$6-1+3=8$$



**Спасибо за урок!**

**Молодцы!**