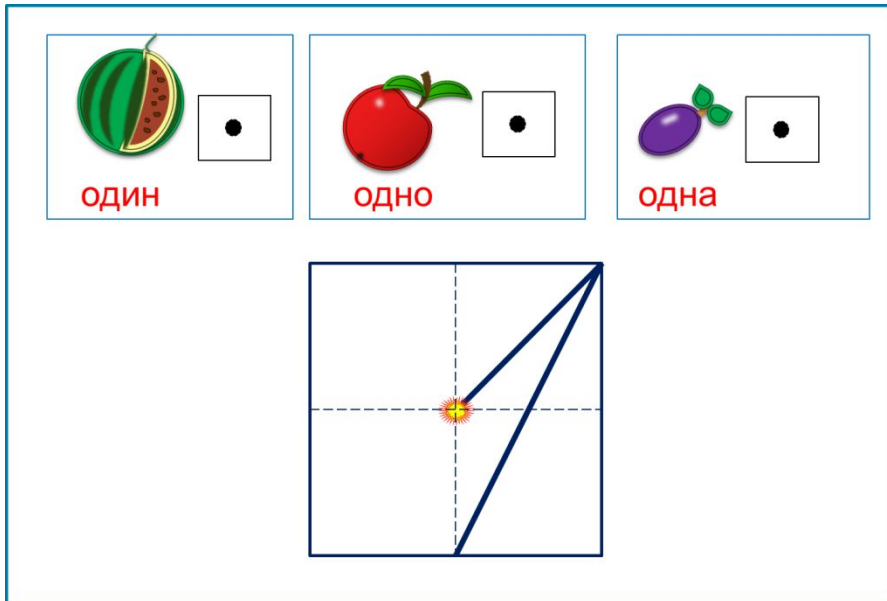


«Моя математика» 1 класс

Урок 11

Тема урока: «Число один. Цифра 1. Один и много»



*Автор презентации
Татузова Анна Васильевна
<http://avtaturzova.ru>
учитель школы № 1702
г. Москвы*

Советы учителю.






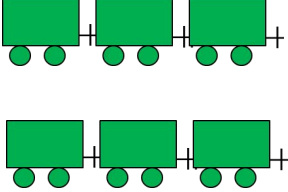
Презентация к уроку составлена на основе заданий, расположенных в учебнике. Рекомендую открыть учебник на странице с данным уроком, прочитать задания и посмотреть их в данной презентации в режиме демонстрации.







Внимание!

Некоторые задания можно выполнять интерактивно. Например, продолжить ряд, сравнить или вставить пропущенные числа. Для этого презентацию надо перевести в режим редактирования.

Урок 11. Число один. Цифра 1. Один и много МАТЕМАТИКА

Повторение. Поставить числовые карточки под рисунками так, чтобы число на карточке рассказывало, сколько предметов на рисунке.








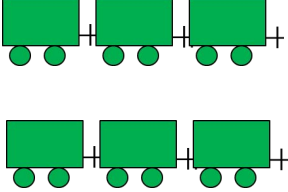
Внимание!







Данное задание можно выполнять интерактивно. Для этого презентацию надо перевести в режим редактирования.

Урок 11. Число один. Цифра 1. Один и много *МАТЕМАТИКА*

Повторение. Поставить числовые карточки под рисунками так, чтобы число на карточке рассказывало, сколько предметов на рисунке.


Проверь!



Урок 11. Число один. Цифра 1. Один и много

1. Помоги Пете сосчитать вагоны на рисунке. Сколько зелёных вагонов? Сколько жёлтых?

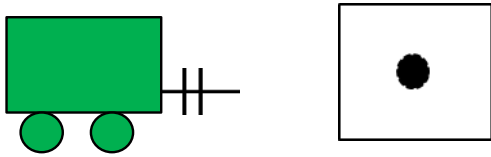


ОДИН

МНОГО

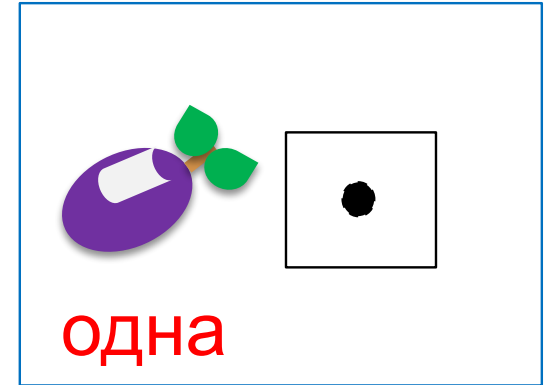
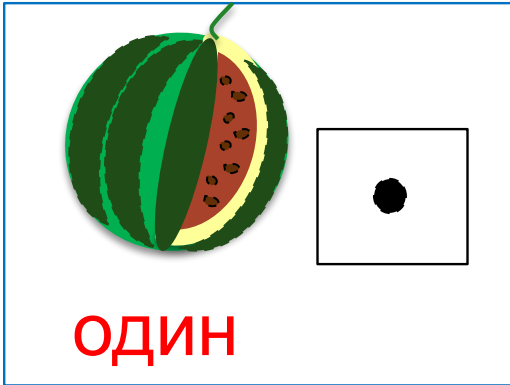
Урок 11. Число один. Цифра 1. Один и много *МАТЕМАТИКА*

2. Положи на стол столько же кругов, сколько вагонов на рисунке Пети.

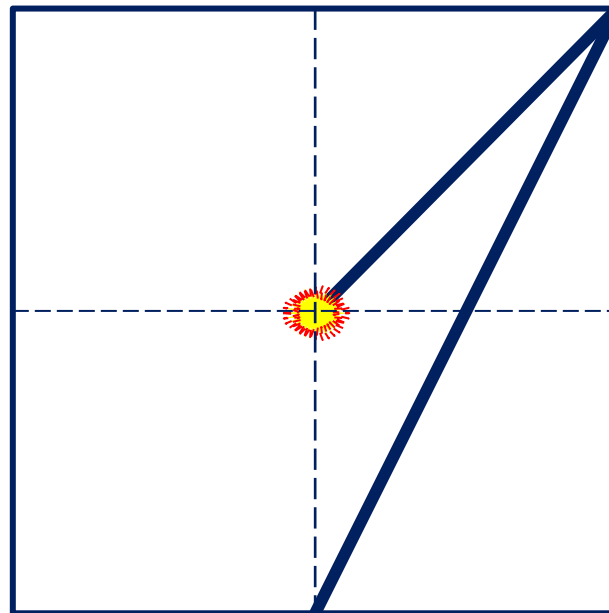


Урок 11. Число один. Цифра 1. Один и много

3. Назови число предметов на каждом рисунке.

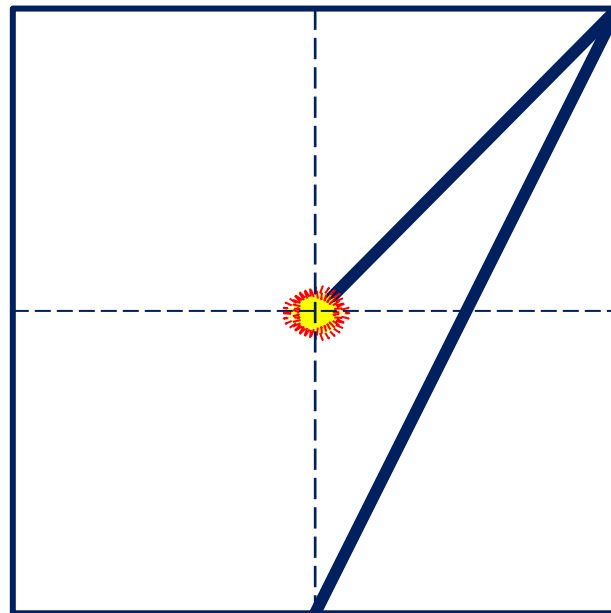
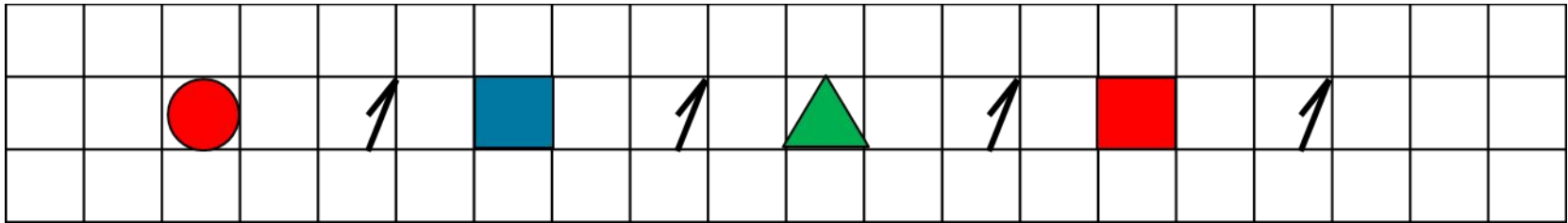


Число один записывают знаком – цифрой 1.



Урок 11. Число один. Цифра 1. Один и много

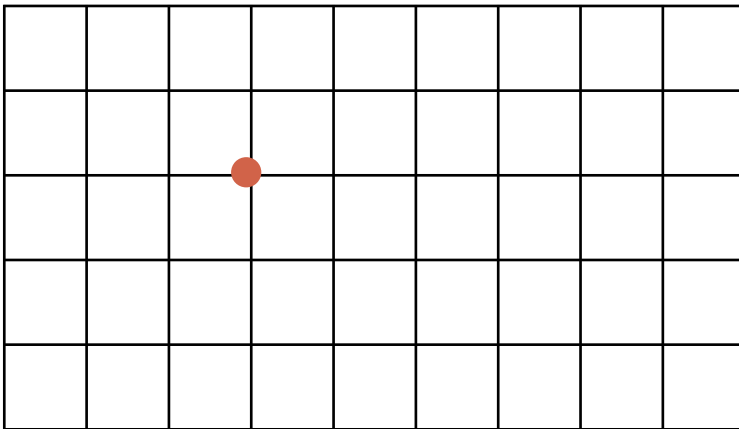
4. Спиши. Продолжи ряды.



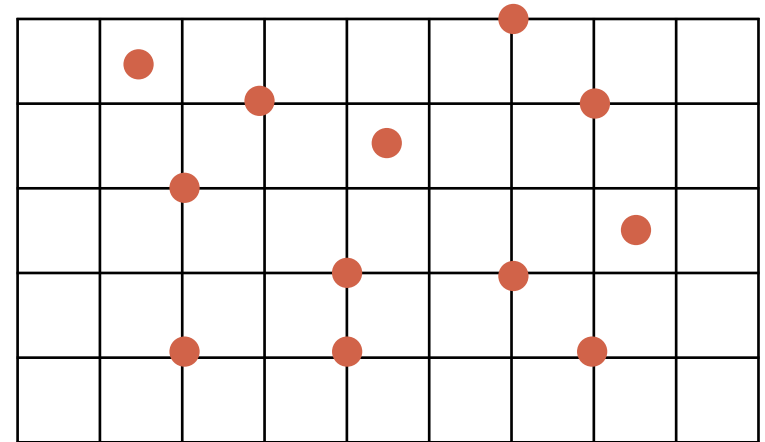
Урок 11. Число один. Цифра 1. Один и много

5. Сколько точек на рисунке справа?

Сколько точек на рисунке слева?



одна

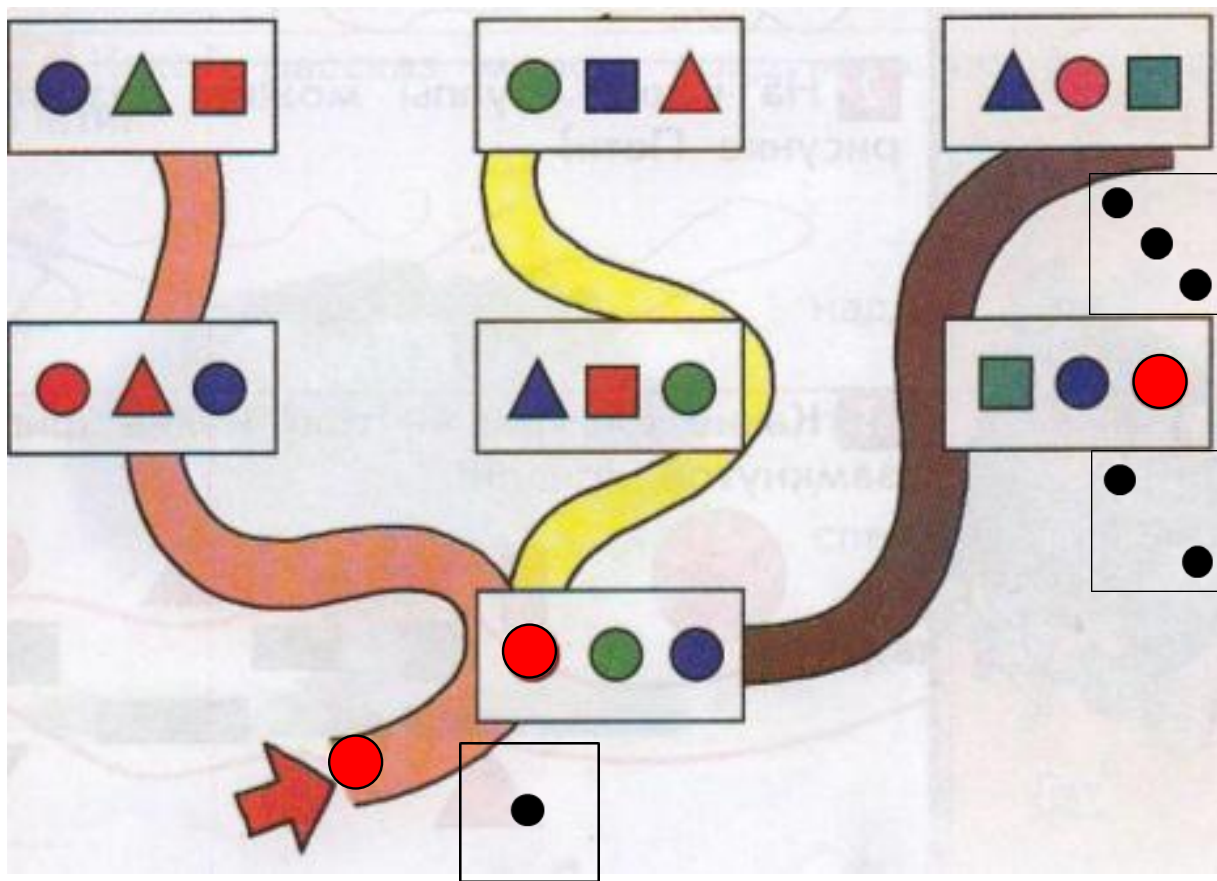


МНОГО

- Сравни число точек.

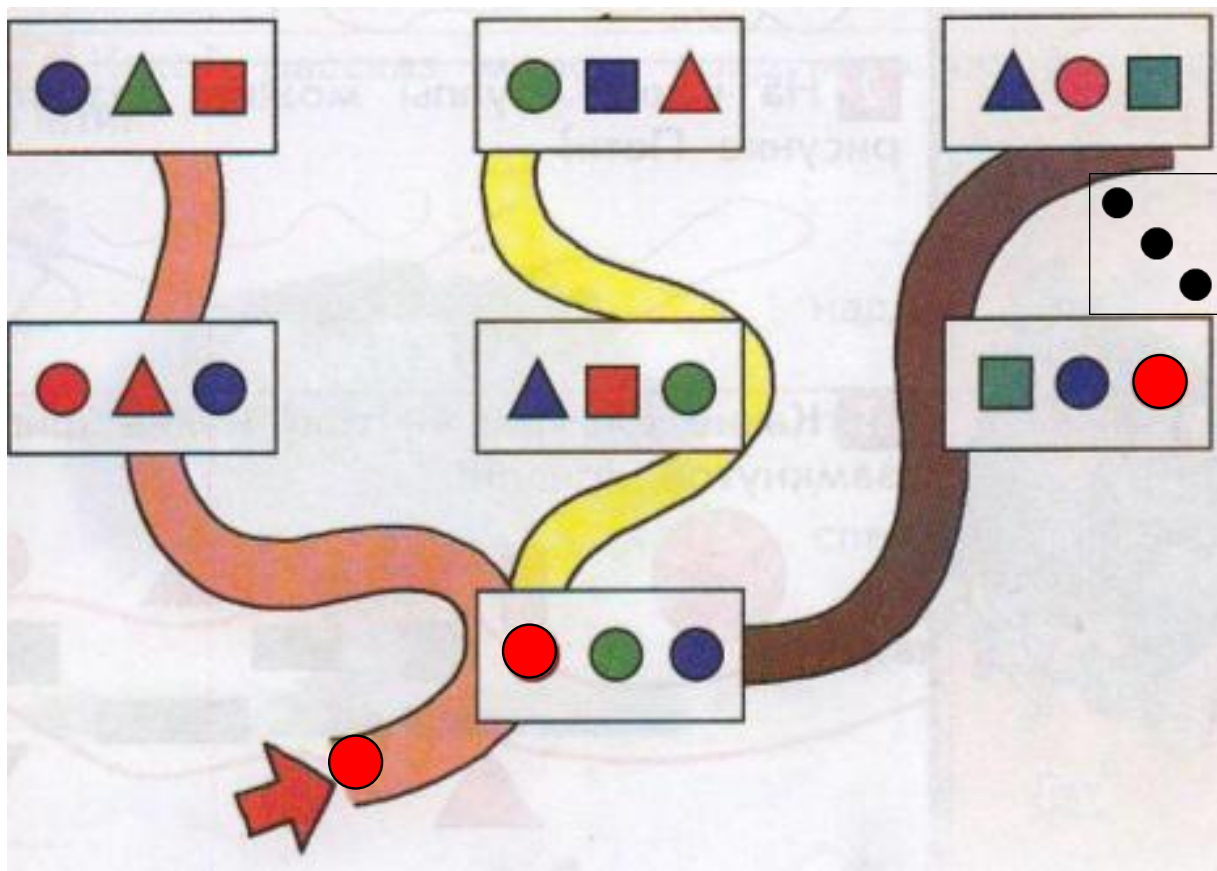
Урок 11. Число один. Цифра 1. Один и много *МАТЕМАТИКА*

7. Помоги Кате найти тропинку по которой надо пройти, чтобы набрать наибольшее число красных кругов



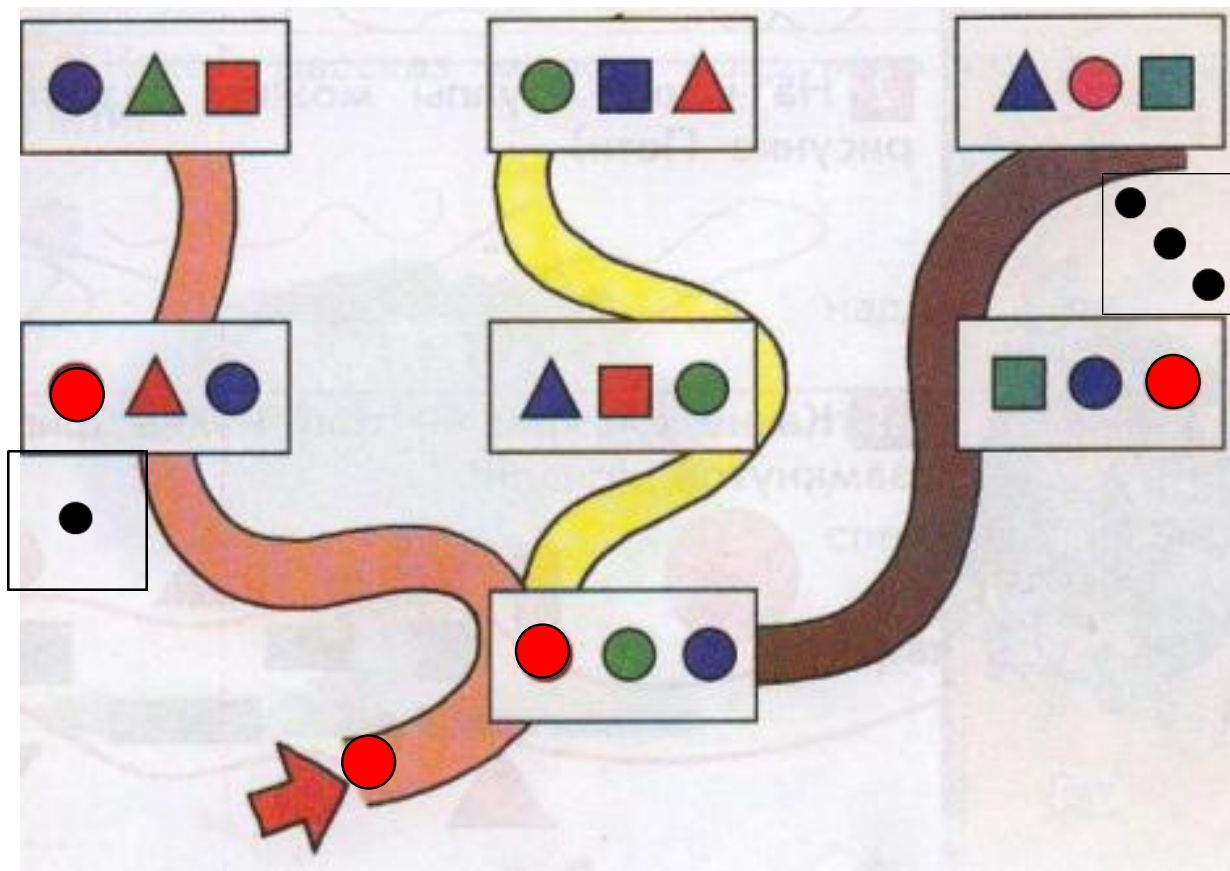
Урок 11. Число один. Цифра 1. Один и много *МАТЕМАТИКА*

7. Помоги Кате найти тропинку по которой надо пройти, чтобы набрать наибольшее число красных кругов



Урок 11. Число один. Цифра 1. Один и много *МАТЕМАТИКА*

7. Помоги Кате найти тропинку по которой надо пройти, чтобы набрать наибольшее число красных кругов



Спасибо!