

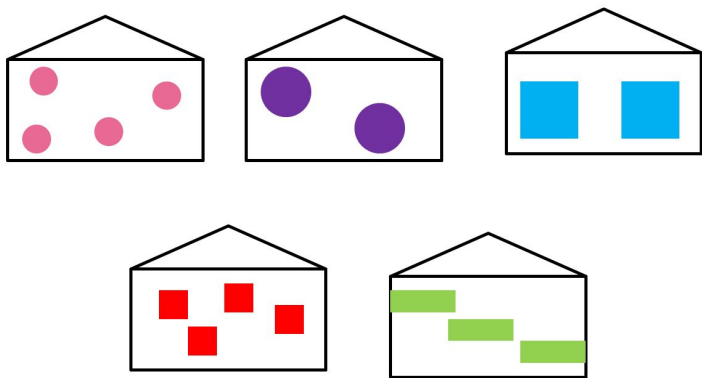
«Моя математика» 1 класс

Урок 5

Тема урока: «Признаки предметов»

Урок 5. Признаки предметов

МАТЕМАТИКА



Рассмотри рисунок Пети. Назови общие признаки фигур в каждом домике.

Может ли Петя дорисовать  в какой-нибудь домик?

Советы учителю.

Презентация к уроку составлена на основе заданий, расположенных в учебнике.



Рекомендую открыть учебник на странице с данным уроком, прочитав задания и просмотреть их в данной презентации в режиме демонстрации.

Внимание!

Некоторые задания можно выполнять интерактивно. Например, продолжить ряд, сравнить или вставить пропущенные числа. Для этого презентацию надо перевести в режим редактирования.

Урок 5 Признаки предметов

Продолжи ряд.



Внимание!

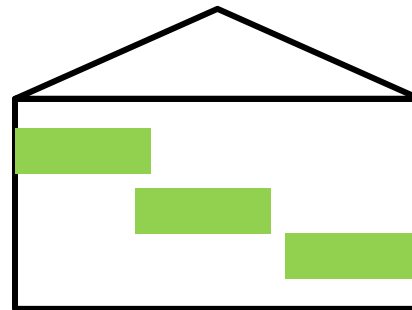
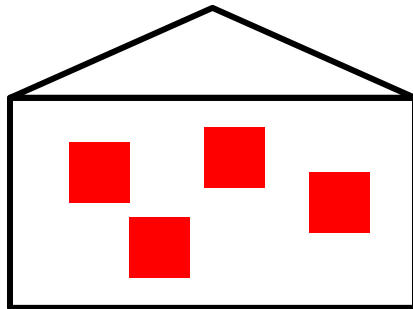
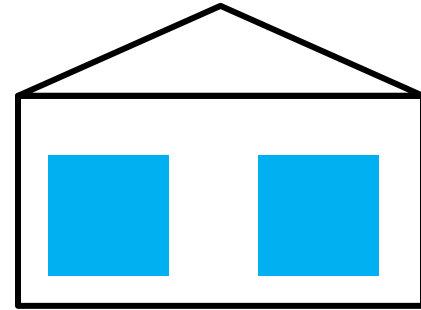
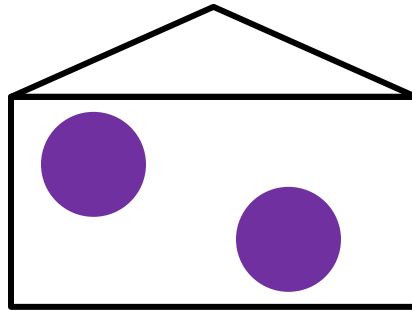

Данное задание можно выполнить интерактивно.

Для этого презентацию надо перевести в режим редактирования.

Урок 5. Признаки предметов

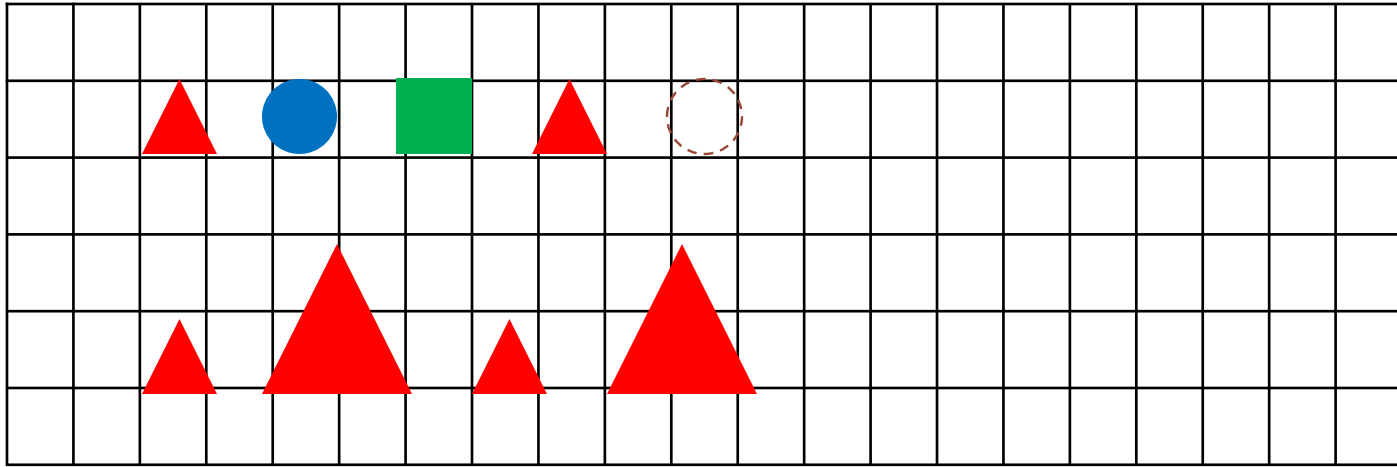
1. Рассмотрни рисунок Пети. Назови общие признаки фигур в каждом домике.

Может ли Петя дорисовать  в какой –нибудь домик?



Урок 5. Признаки предметов

Продолжи ряды.




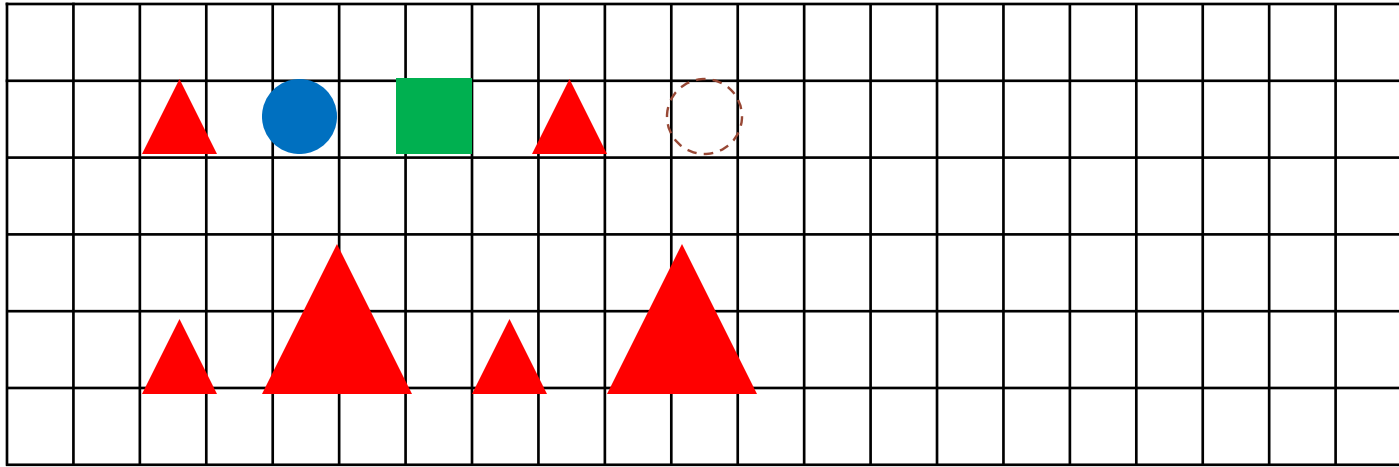
Внимание!

Данное задание можно выполнить интерактивно.

Для этого презентацию надо перевести в режим редактирования. (См. следующий слайд)

Урок 5. Признаки предметов

Продолжи ряды.



Спасибо!