


# «Моя математика» 1 класс

Урок 7

## Тема урока: «Порядок»



Автор презентации  
Татузова Анна Васильевна  
<http://avtaturzova.ru>  
учитель школы № 1702  
г. Москвы

### **Советы учителю.**

Презентация к уроку составлена на основе заданий, расположенных в учебнике. Рекомендую открыть учебник на странице с данным уроком, прочитать задания и посмотреть их в данной презентации в режиме демонстрации.

### **Внимание!**

Некоторые задания можно выполнять интерактивно. Например, продолжить ряд, сравнить или вставить пропущенные числа. Для этого презентацию надо перевести в режим редактирования.

# Урок 7. Порядок

1. В каком порядке идут ребята в школу?

Кто какой?

Кто за кем?



ДИМА



ВОВА



КАТЯ



ПЕТЯ



Кто идёт первым?

На каком месте идёт Катя?

Кто идёт за ней? На каком он месте?

Кто идёт последним?

**Внимание!**

*Данное задание можно выполнить интерактивно.*

*Для этого презентацию надо перевести в режим редактирования.*

# Урок 7. Порядок

1. В каком порядке идут ребята в школу?

Кто какой?

Кто за кем?



ДИМА



ВОВА



КАТЯ



ПЕТЯ



Кто идёт первым?

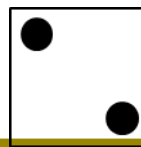



На каком месте идёт Катя?

Кто идёт за ней? На каком он месте?

Кто идёт последним?

# Урок 7. Порядок

2. Точками показано, кто за кем шёл из школы. Составь рассказ по рисунку.



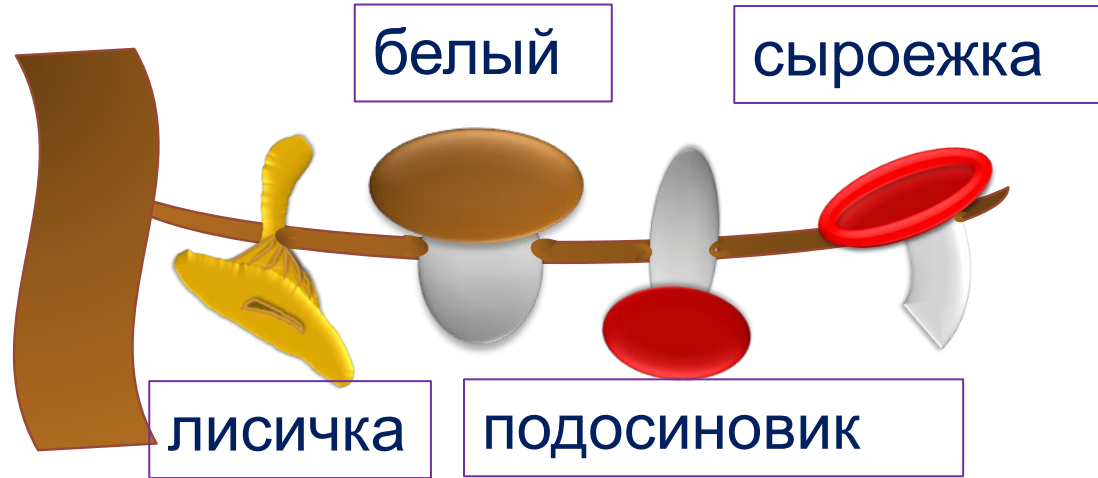
## **Внимание!**

*Данное задание можно выполнить интерактивно.*

*Наведите курсор на нужный предмет до появления ладошки. Кликните!*

3. Белка наизала грибы на веточку. Какие это грибы?

- слева
- справа
- выше
- ниже



# Урок 7. Порядок

4. Помоги белке вспомнить, в каком порядке  
а) нанизывала грибы;

сначала

потом

раньше

позже

белый





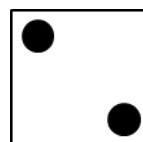

лисичка



подосиновик



сыроежка



**Внимание!**

*Данное задание можно выполнить интерактивно.*

*Для этого презентацию надо перевести в режим редактирования.*



# Урок 7. Порядок

4. Помоги белке вспомнить, в каком порядке  
а) нанизывала грибы;

сначала

потом

раньше



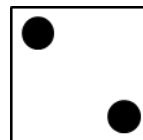

позже

белый

лисичка

подосиновик

сыроежка



# Урок 7. Порядок

4. Помоги белке вспомнить, в каком порядке  
б) будет снимать грибы?

сначала

потом

раньше

позже

белый





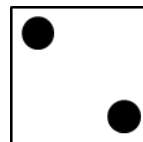

лисичка



подосиновик



сыроежка



**Внимание!**

*Данное задание можно выполнить интерактивно.*

*Для этого презентацию надо перевести в режим редактирования.*



# Урок 7. Порядок

4. Помоги белке вспомнить, в каком порядке  
б) будет снимать грибы?

сначала

потом

раньше

позже

белый





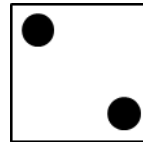

лисичка



подосиновик



сыроежка



*Спасибо!*