



Каллиграфическая минутка

??



????????????????????????????????



Какая цифра спряталась в орнаменте?

**Найди «лишнее» число,
расположите числа в порядке
убывания.**

35, 73, 40, 33, 13, 23.

Теперь перевернем карточки. Что получилось?

73
К

35
О

33
Щ

23
Е

13
Й

Индивидуальные задания у

ДОСКИ

$38+2$

$63+5$

$28+2$

$46-4$

$87-3$

$39-6$

$46+40$

$87+10$

$39+30$

$82+8$

$56+6$

$76+4$

$100-20$

$50+30$

$90-40$

$75-5$

$91-90$

$83-3$

$59-30$

$36-2$

$49-3$

$59-3$

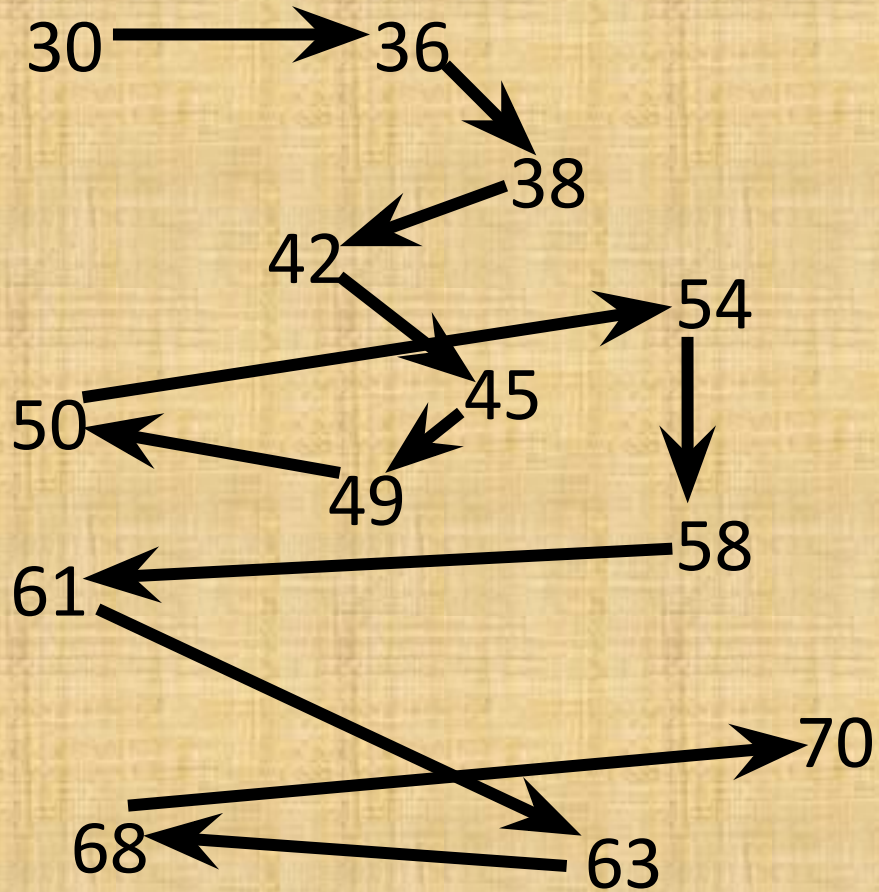
$36-20$

$49-30$

Индивидуальное задание на местах. Работа по перфокартам

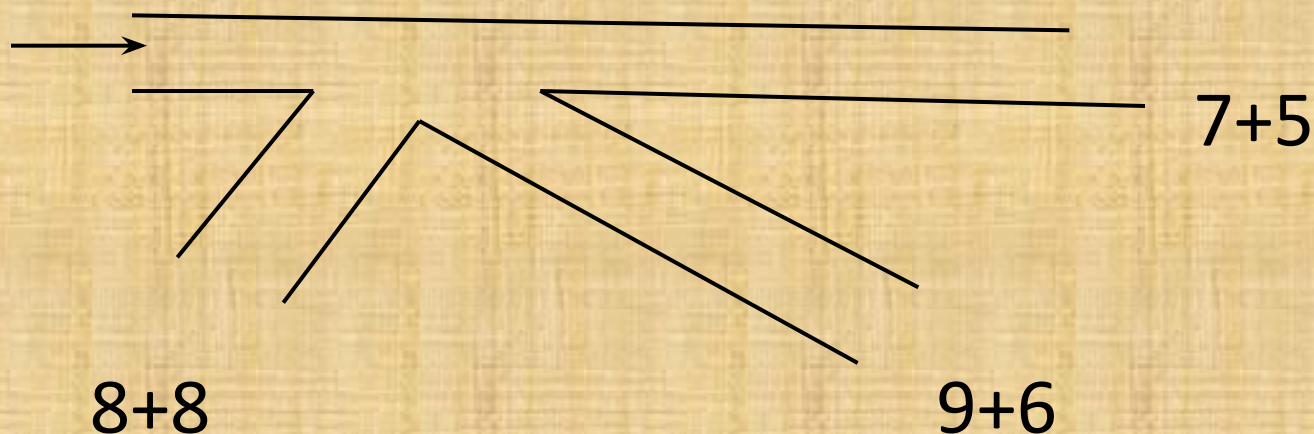
Отметь примеры с ответом 25		Отметь примеры с ответом 50		Отметь примеры с ответом 100	
45-20		45+5		60+40	
75+5		60-10		35-5	
64+30		39-2		70+30	
75-50		84-4		65+5	
63-2		56+4		90+10	
35-10		55-5		95+5	
44-4		38-30		60-20	
15+10		43+8		27+2	

«Лабиринт»



«Верная дорога та, где ответ не самый большой и не самый маленький».

По какой дороге идти Ивану?



**Найди закономерность,
продолжите ряды чисел:**

20, 17, 14,.....

2, 4, 7, 11,.....

Физминутка

Стоит в лесу избушка *(руки смыкают в домик)*

А в ней живёт Петрушка *(руки к носу, пальцы в стороны)*

К нему идут зверушки *(шаг на месте)*

Попрыгать – поиграть *(прыжки и повороты)*

Олени *(изобразить рога)*

Носороги *(кулачки к носу)*

Медведи из берлоги *(переваливаясь изображать медведя)*

Приходят друг за дружкой *(шаг на месте)*

Попрыгать – поиграть *(прыжки и повороты)*

За окном станция Зарядкино.

Зарядкино



Исправьте ошибки

Стирать ничего нельзя, можно дописывать числа и знаки действия.

$46=50$

$28+1=30$

$64>70$

$4+46=50$

$1+28+1=30$

$64>70-7$ и другие числа до

$46=50-4$

$28+1=30-1$

70

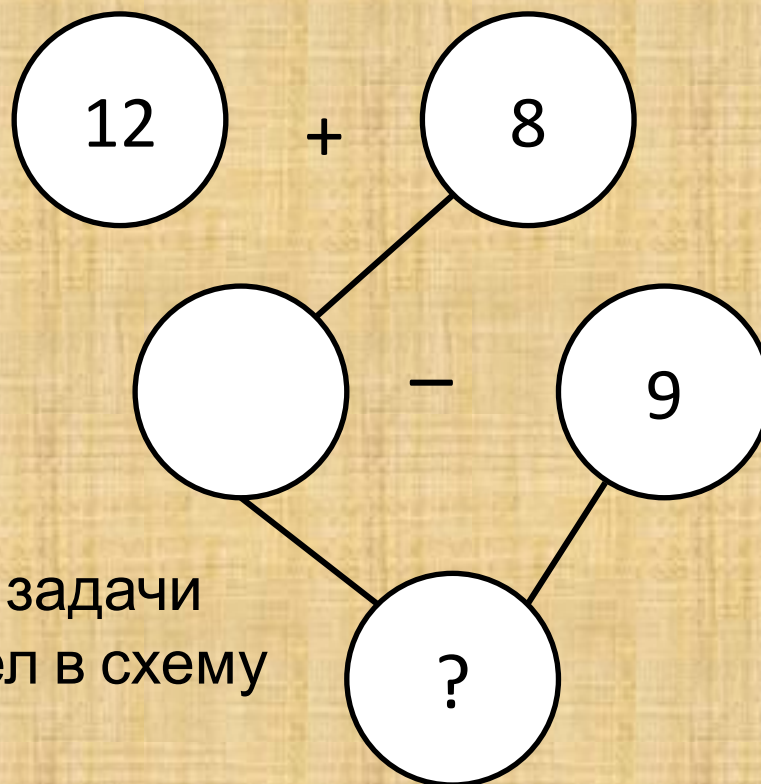
Любое число $>6+64>70$

Запись краткого условия, разбор задачи, составление графической схемы

Было – 12 и 8 ябллок

Сорвал – 9

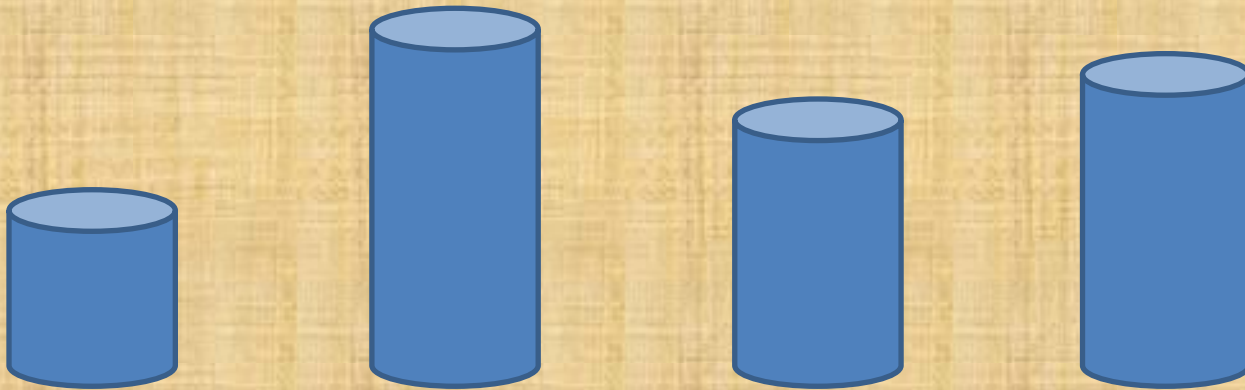
Осталось – ?



- Самостоятельное решение задачи
- Проверка, вписывание чисел в схему

Догадайся, где Василиса?

Первая башня пустая. Василиса не в самой высокой башни. Где она?



Подведение итогов

1. Самооценка учащихся.
2. Рефлексия
 - Понравился ли вам урок?
 - Что вы с удовольствием выполняли на уроке?
 - Я попрошу вас, если вам понравился вам урок – поднимите вверх красную карточку, если нет – черную.

