


Очень я хочу учиться
Не лениться, а трудиться!
Точно знаю – я смогу
И ребятам помогу!



Какой предмет



Что лишнее?



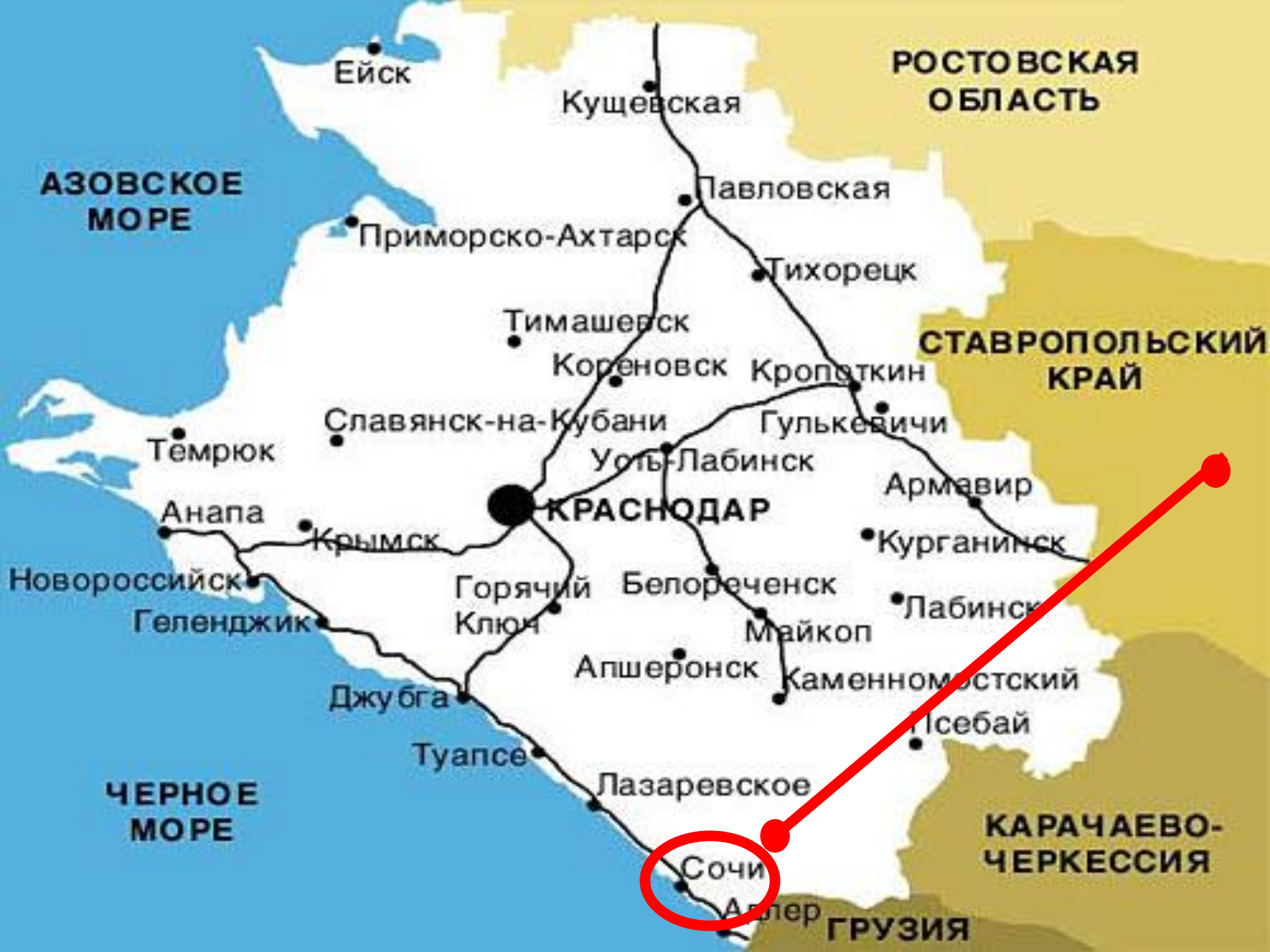


SOCHI
2014

CANDIDATE CITY







$$45 + 12$$

$$27 + 43$$


$$37 + 15$$



$$\begin{array}{r} 45 \\ + 12 \\ \hline 57 \end{array}$$

$$\begin{array}{r} 27 \\ + 43 \\ \hline 60 \end{array}$$

$$\begin{array}{r} 37 \\ + 15 \\ \hline ? \end{array}$$



Тема урока: Способ сложения столбиком. Сложение двузначных чисел с переходом через разряд.

Цель: Научиться складывать двузначные числа с переходом через разряд.



Разряд десятков	Разряд единиц
3	7
1	5
5	2

$$3 + 1 + 1 = 5$$

$$7 + 5 = 12$$

1 дес. 2 ед.



$$\begin{array}{r} 1 \\ 37 \\ + 15 \\ \hline 52 \end{array}$$

Если при сложении двузначных чисел в разряде единиц получается число больше десяти, то единицы пишем под единицами, а 1 десяток отдаём в десятки

Дом. задание:

- 1) учеб. С.43 №4;**
- 2) придумать пример нового вида соседу по парте;**
- 3) по желанию выполнить с.42 №3**

